


# Explorer la Géométrie sacrée Guide pour débutants



PAR MANDALASHOP



# Introduction

---

Depuis les premières civilisations, les êtres humains ont cherché à comprendre l'univers à travers des formes, des symboles et des schémas. Que l'on observe les pétales d'une fleur, les spirales d'un coquillage ou les structures d'un cristal, partout dans la nature, une même intelligence semble à l'œuvre : harmonieuse, précise, vibrante. Cette intelligence, les anciens l'ont appelée géométrie sacrée.

Bien plus qu'un concept abstrait, la géométrie sacrée est un langage universel, une clé pour se reconnecter à l'ordre naturel, à soi-même et au divin. Elle traverse les âges et les traditions : dans les temples d'Égypte, les cathédrales gothiques, les mandalas tibétains ou les yantras hindous, les formes sacrées sont omniprésentes. Aujourd'hui, elles continuent de parler à notre intuition, de toucher notre cœur et d'éveiller notre conscience.

Mais comment débiter quand on ne connaît rien à ces symboles ?

Comment ressentir leur énergie et les utiliser dans une démarche de bien-être et de développement personnel ?

## 🎯 Objectifs de ce guide d'initiation

Ce guide a été conçu comme une porte d'entrée accessible, inspirante et pratique pour vous accompagner dans vos premiers pas avec les symboles de géométrie sacrée. À travers des explications claires, des exemples concrets et des pistes d'utilisation, il vous aidera à :

- ✅ Comprendre ce qu'est la géométrie sacrée et pourquoi elle est si puissante
- ✅ Découvrir les principaux symboles vibratoires (Fleur de Vie, Cube de Métatron, Merkaba, etc.)
- ✅ Ressentir intuitivement l'énergie des formes sacrées
- ✅ Intégrer les symboles dans votre quotidien pour cultiver l'harmonie et le recentrage
- ✅ Créer vos propres rituels de transformation en lien avec vos intentions
- ✅ Explorer une nouvelle manière d'habiter l'espace et de vous relier au vivant

Ce manuel est une invitation à l'expérience. Vous n'avez pas besoin de tout comprendre d'un point de vue intellectuel : laissez les formes résonner en vous. Faites confiance à votre intuition. Et surtout, amusez-vous à explorer ce monde subtil, riche de sens et de beauté!

# A propos de nous

---



Mandalashop est une boutique en ligne spécialisée dans la géométrie sacrée et les symboles spirituels. Depuis plus de dix ans, nous mettons notre passion au service du bien-être à travers une large collection de créations vibratoires : Fleur de Vie, Cube de Métatron, mandalas, yantras, et autres symboles puissants imprimés avec soin dans notre atelier du sud de la France.

Nous croyons profondément que ces formes sacrées ne sont pas de simples ornements: elles sont porteuses de sens, d'énergie et de transformation intérieure. Qu'il s'agisse d'harmoniser un espace, de soutenir une méditation, ou simplement de se reconnecter à l'essentiel, chaque symbole peut devenir un véritable allié du quotidien.

Au-delà de notre boutique, notre blog est un lieu d'exploration et de partage, où nous transmettons notre connaissance des symboles, des rituels et des traditions spirituelles. Avec cet ebook, nous souhaitons rendre la géométrie sacrée accessible à tous, en proposant un guide clair, inspirant et pratique pour débiter en toute confiance.

*Veronique*



# Sommaire

---

Introduction	01
1. Qu'est ce que la Géométrie sacrée?	05
2. Les principaux symboles de la géométrie sacrée	08
3. Comment ressentir l'énergie des symboles	16
Ouvrir les sens, fermer le mental	17
Exercice de connexion	18
Astuces pour approfondir l'expérience	19
Chaque personne est unique	21
4. Intégrer les symboles dans votre vie quotidienne	22
Dynamiser l'eau et les aliments	23
Créer un coin méditation ou un autel sacré	24
Recharger vos pierres et cristaux	25
Harmoniser un lieu de vie	26
Créer une grille de cristaux	27
Colorier des Mandalas	28
5. Créez votre propre rituel avec un symbole	29
6. Pour aller plus loin	32
7. Annexes et bonus	34
Tableau récapitulatif des symboles	35
Mandala et Fleur de Vie à colorier	36
Carte mentale : « quel symbole pour quel besoin ? »	39
Fiche : mon symbole du moment	40
Témoignages	41
Conclusion	42



# 01 Qu'est-ce que la géométrie sacrée ?

---

La géométrie sacrée est un langage universel de formes qui révèle les structures profondes de l'univers. Elle est présente dans la nature, dans les arts sacrés, dans l'architecture ancienne et dans les traditions spirituelles du monde entier.

On parle de géométrie sacrée lorsque les formes géométriques sont investies d'un sens spirituel, vibratoire ou cosmique. Ce sont des symboles qui ne sont pas seulement esthétiques, mais qui ont le pouvoir d'éveiller en nous un sentiment d'unité, d'harmonie et de reliance avec le vivant.

## Une présence dans la nature

Regardez autour de vous : la nature est remplie de géométrie sacrée. Les alvéoles d'une ruche, la coquille d'un nautilus, les branches d'un arbre, la disposition des pétales de fleur... Tous suivent des schémas précis : le nombre d'or, la spirale de Fibonacci, les fractales, les proportions divines. Ces formes ne sont pas arbitraires. Elles obéissent à une intelligence subtile qui régit l'ordre du monde.

## Une sagesse universelle

Depuis l'Antiquité, les civilisations ont étudié ces formes pour mieux comprendre le monde et se relier au sacré :

- Les Égyptiens ont utilisé des proportions sacrées pour construire leurs temples et pyramides.
- Les Grecs, avec Pythagore et Platon, ont perçu les formes comme les fondements de la réalité.
- Les bâtisseurs de cathédrales gothiques ont intégré la géométrie dans les rosaces, les vitraux, les plans d'élévation.
- En Inde, les yantras sont des figures géométriques utilisées pour la méditation et l'élévation spirituelle.
- Les peuples celtes, mayas, chinois... tous ont reconnu la puissance vibratoire de certaines formes.

## Pourquoi est-elle « sacrée » ?

Elle est dite sacrée car elle met en lumière ce qui échappe au regard ordinaire : l'ordre caché, l'harmonie invisible, la structure énergétique du vivant.

## **Utiliser la géométrie sacrée dans sa vie, c'est :**

- Se reconnecter à cette harmonie naturelle dont nous faisons partie
- Retrouver un alignement intérieur, une paix vibratoire
- Créer des espaces et des objets porteurs d'énergie positive

## ❖ Une clé pour l'évolution personnelle

Aujourd'hui, la géométrie sacrée revient comme un outil précieux dans la quête de sens et de bien-être. Elle invite à ralentir, contempler, méditer, ressentir. Elle ne nécessite pas de croyance particulière : il suffit de l'observer, de la vivre.

En plaçant une Fleur de Vie dans son espace, en méditant devant un mandala ou en tenant un talisman à géométrie sacrée, on ne fait pas qu'ajouter de la beauté à son quotidien. On ouvre un espace de transformation intérieure, d'ancrage et de reconnexion profonde.



# 02

---

## Les principaux symboles de la géométrie sacrée

Chaque symbole de géométrie sacrée agit comme une porte d'accès à des forces universelles. Ces formes ne sont pas de simples décorations : elles vibrent, elles parlent à l'âme, elles soutiennent une intention.

En voici les principaux, que vous pouvez découvrir, contempler et utiliser dans votre quotidien.

- Fleur de Vie
- Cube de Métatron
- Merkaba
- Sri Yantra
- Pentagramme
- Graine de Vie
- Triskel

## La Fleur de Vie

La Fleur de Vie est sans doute le symbole le plus célèbre de la géométrie sacrée. Composée d'un motif de cercles harmonieusement entrelacés, elle forme une structure parfaite qui contient toutes les autres figures sacrées : la Graine de Vie, l'Arbre de Vie, le Cube de Métatron...


**Signification** : unité, création, perfection divine

**Vertus** : harmonise, purifie, amplifie les intentions

**Applications** : dynamiser l'eau, purifier un espace, recharger des minéraux, méditation de recentrage

### ✨ Pourquoi l'adopter ?

Elle rayonne une énergie douce et stable qui favorise le calme intérieur, l'équilibre émotionnel et le sentiment d'unité avec le vivant.



## Le Cube de Métatron

Ce symbole complexe, composé de cercles et de lignes droites, renferme les cinq solides de Platon (formes fondamentales de la matière). Il agit comme un schéma énergétique de l'univers.

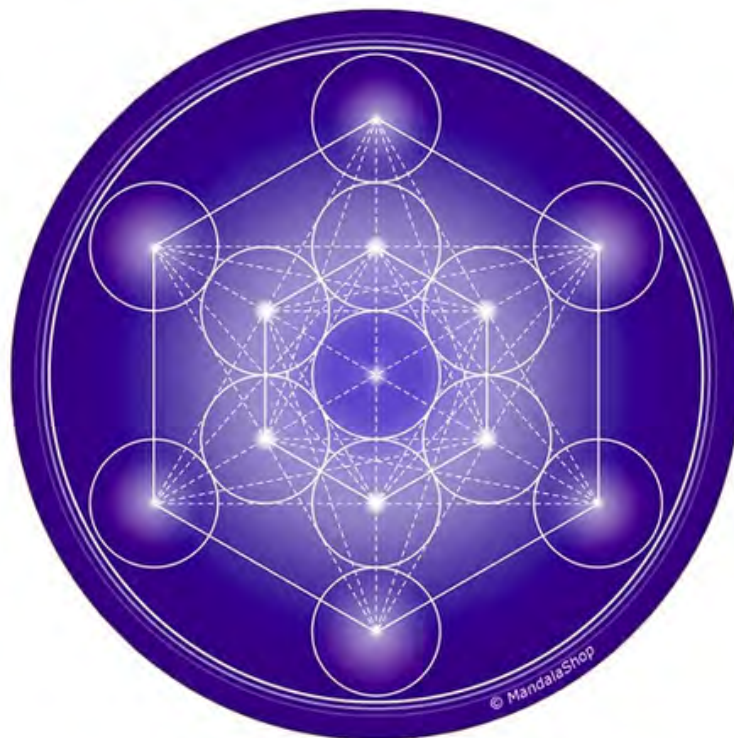
**Signification :** ordre cosmique, structure, protection

**Vertus :** nettoie les énergies lourdes, renforce l'ancrage, aligne les corps subtils

**Applications :** purification des lieux, méditation de centrage, travail de protection spirituelle

### ✨ Pourquoi l'adopter ?

Son énergie est structurante et puissante. Il est idéal pour ceux qui souhaitent se protéger, se recentrer ou créer un espace sacré.



## Merkaba

La Merkaba est une étoile tétraédrique constituée de deux pyramides imbriquées tournant en sens opposés. Elle symbolise le véhicule de lumière de l'âme, utilisé dans de nombreuses traditions pour accéder à d'autres plans de conscience.

**Signification** : ascension spirituelle, protection, transformation

**Vertus** : active le champ énergétique, élève la conscience, soutient les voyages intérieurs

**Applications** : méditation guidée, activation énergétique, connexion à son être supérieur

### ✨ Pourquoi l'adopter ?

Elle vous accompagne dans votre évolution spirituelle, renforce votre lumière intérieure et protège votre champ vibratoire.



## Le Sri Yantra

Le Sri Yantra est un symbole sacré issu de la tradition védique. Il est composé de neuf triangles entrelacés représentant l'union du féminin et du masculin divins.

**Signification** : création, abondance, harmonie cosmique

**Vertus** : équilibre des polarités, ouverture du cœur, activation de l'intuition

**Applications** : méditation visuelle, centrage, attirance de prospérité

### ✨ Pourquoi l'adopter ?

Le Sri Yantra est une véritable porte d'accès au divin. Il élève la vibration d'un lieu et guide vers l'état méditatif profond.



## Le Pentagramme

Ancien symbole de sagesse et de protection, le pentagramme est une étoile à cinq branches souvent entourée d'un cercle. Chaque pointe représente un élément naturel : terre, eau, feu, air, esprit.

**Signification :** harmonie entre les éléments, maîtrise de soi, protection

**Vertus :** équilibre personnel, défense énergétique, activation du corps de lumière

**Applications :** talisman de protection, visualisation des 5 éléments, purification des objets

### ✨ Pourquoi l'adopter ?

C'est un symbole d'alignement intérieur et de pouvoir personnel. Il renforce la connexion entre le corps, l'âme et l'esprit.



## La Graine de Vie

La Graine de Vie est composée de sept cercles entrelacés, formant une structure florale harmonieuse. Elle représente la genèse de toute création, le point de départ de la vie. C'est l'une des premières étapes de construction de la Fleur de Vie.

**Signification :** potentiel, commencement, énergie source

**Vertus :** activation intérieure, recentrage, renouvellement

**Applications :** poser une intention, initier un nouveau cycle, méditation de création

### ✨ Pourquoi l'adopter ?

La Graine de Vie est idéale pour initier un nouveau projet, clarifier une intention, ou vous reconnecter à votre puissance créatrice. Elle aide à retrouver l'essentiel et à repartir sur des bases saines.



## Le Triskel

Symbole celtique ancien, le Triskel est formé de trois spirales qui tournent autour d'un point central. Il est associé aux cycles de la vie, aux éléments, et aux mondes spirituels.

**Signification** : transformation, mouvement perpétuel, équilibre dynamique

**Vertus** : renforce l'ancrage, stimule l'évolution personnelle, active l'énergie vitale

**Applications** : méditation sur les cycles, travail énergétique, rituels de passage

### ✨ Pourquoi l'adopter ?

Il rappelle que tout est mouvement. Il soutient les transitions de vie, les périodes de changement, et renforce la stabilité intérieure.



# 03

---

## Comment ressentir l'énergie des symboles

La géométrie sacrée agit à un niveau subtil, souvent imperceptible par le mental. Les symboles ne se « comprennent » pas toujours de façon rationnelle. Ils se vivent. Ils interagissent directement avec notre champ énergétique, parfois même à notre insu.

Regarder un symbole sacré, c'est comme entrer en dialogue silencieux avec une intelligence plus grande, une vibration qui dépasse les mots. Certaines personnes ressentent instantanément une chaleur, un apaisement, une clarté. D'autres ont besoin de temps pour percevoir ces effets, car notre sensibilité se développe avec la pratique.

Cette sensibilité n'est pas réservée aux initiés ou aux médiums. Elle est en chacun de nous, parfois simplement endormie. Il suffit de ralentir, d'écouter, de se rendre disponible. Le langage de la géométrie sacrée est universel : il traverse les cultures, les croyances, les âges. Il suffit de s'y ouvrir.

Le but n'est pas de chercher à « faire » ou à « réussir » quelque chose, mais de se laisser traverser, de faire l'expérience d'un ressenti subtil, dans la simplicité et la curiosité.

## Ouvrir les sens, fermer le mental

Nous vivons dans une époque où la pensée rationnelle est reine. Dès l'école, on nous apprend à analyser, comprendre, expliquer. Mais les symboles de géométrie sacrée nous parlent un tout autre langage : celui du ressenti, de la vibration, de l'intuition.

Pour vraiment percevoir leur énergie, il est essentiel de mettre le mental de côté, ne serait-ce qu'un instant. Inutile de chercher à "savoir" ce que cela signifie ou d'attendre un effet spectaculaire.

Il s'agit simplement de se rendre disponible, de devenir réceptif.

Cela commence par ouvrir ses sens :

- La vue pour observer les formes, les lignes, les proportions
- Le toucher, si vous manipulez un objet ou tracez un symbole
- L'ouïe intérieure, qui capte parfois un mot, une sensation, une réponse subtile
- Le ressenti corporel : frissons, chaleur, calme, tension qui se libère

Fermer le mental, c'est comme baisser le volume du bavardage intérieur, pour entendre une voix plus profonde. C'est un peu comme entrer dans un lieu sacré : on ne parle plus, on écoute. On ressent. On se relie.

C'est dans cet état d'écoute silencieuse que les symboles agissent le plus profondément. Leurs formes activent des mémoires anciennes, réveillent des connaissances enfouies. Parfois, une paix inexplicable s'installe. D'autres fois, c'est une émotion qui remonte, ou une idée claire qui émerge.

Chacun vit cette rencontre à sa manière. Et chaque expérience est juste.

## Un exercice simple pour débiter

Voici un rituel de connexion que vous pouvez réaliser chez vous, à tout moment de la journée :

1. Choisissez un symbole qui vous attire aujourd'hui. Écoutez votre intuition, ne cherchez pas à comprendre pourquoi.
2. Asseyez-vous confortablement dans un lieu calme. Respirez profondément quelques instants.
3. Regardez le symbole en silence pendant 2 à 5 minutes. Laissez vos yeux se poser au centre, puis suivre les lignes, les formes.
4. Fermez les yeux et accueillez ce qui vient : sensations, images, pensées, émotions...
5. Notez vos ressentis dans un carnet. Ils peuvent évoluer avec le temps.

Refaire cet exercice régulièrement avec le même symbole vous permettra de tisser un lien énergétique avec lui. Vous découvrirez qu'il peut "parler" différemment selon votre état du moment.



## Astuces pour approfondir l'expérience

Une fois que vous avez commencé à ressentir l'énergie d'un symbole, vous pouvez aller plus loin en affinant votre perception et en créant des moments de connexion encore plus profonds. Voici quelques pratiques simples à intégrer à votre quotidien ou à vos rituels personnels :

### Respirez avec le symbole

La respiration est le lien entre le corps et l'esprit. En synchronisant votre souffle avec l'observation d'un symbole, vous amplifiez son effet :

- Inspirez profondément en fixant le centre du symbole
- Expirez lentement en laissant l'énergie se diffuser en vous
- Répétez ce cycle pendant quelques minutes

Cette pratique calme le mental, ouvre le cœur et crée une connexion vibratoire directe entre vous et le symbole.

### 🎯 Posez une intention claire

Avant chaque séance, demandez-vous :

« Quelle énergie ai-je besoin d'inviter aujourd'hui ? »

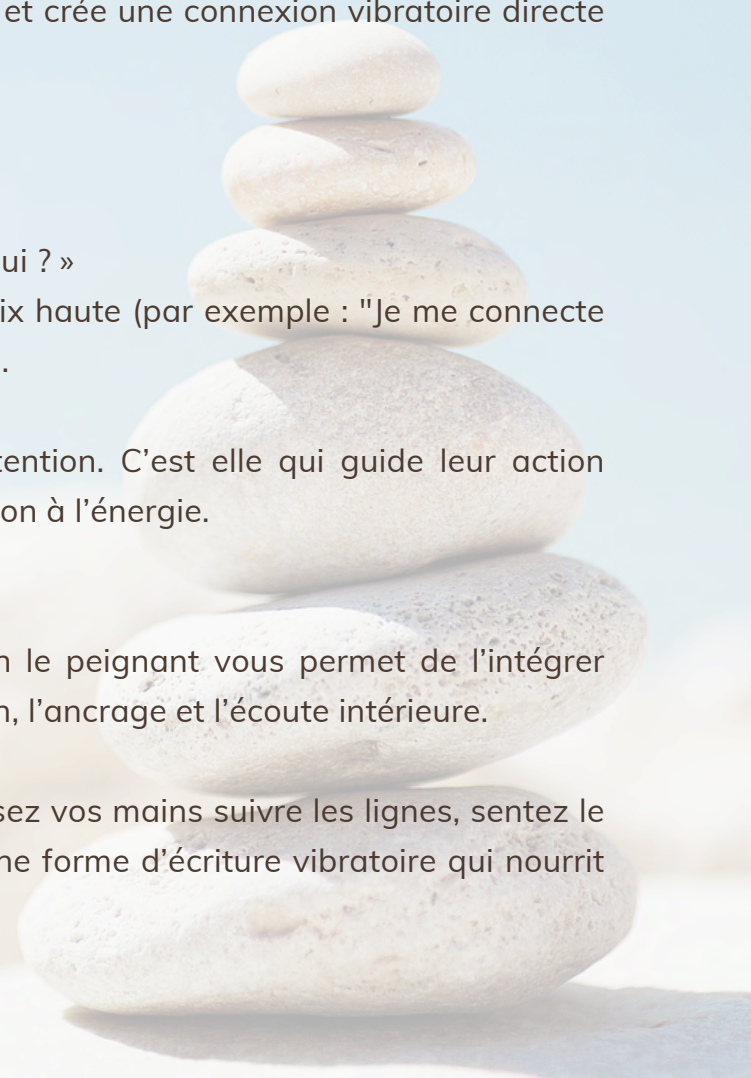
Formulez cette intention mentalement ou à voix haute (par exemple : "Je me connecte à la paix intérieure", ou "Je demande la clarté").

Les symboles répondent puissamment à l'intention. C'est elle qui guide leur action subtile. Une intention sincère donne une direction à l'énergie.

### ✍️ Tracez le symbole à la main

Reproduire un symbole en le dessinant ou en le peignant vous permet de l'intégrer profondément. Cela développe la concentration, l'ancrage et l'écoute intérieure.

Ne cherchez pas la perfection graphique : laissez vos mains suivre les lignes, sentez le mouvement, respirez en même temps. C'est une forme d'écriture vibratoire qui nourrit votre lien personnel avec le symbole.



## Astuces pour approfondir l'expérience... la suite

### **Dormez avec le symbole**

Vous pouvez placer un petit symbole (papier, disque, bijou) sous votre oreiller, sous votre matelas ou sur votre table de nuit. Durant le sommeil, votre esprit est plus ouvert à l'invisible. Les symboles continuent d'agir doucement, sans effort de votre part.

Tenez un carnet de rêve à proximité : il est fréquent que des images, ressentis ou idées fortes surgissent au réveil.

### **Entourez-vous de symboles dans vos espaces de vie**

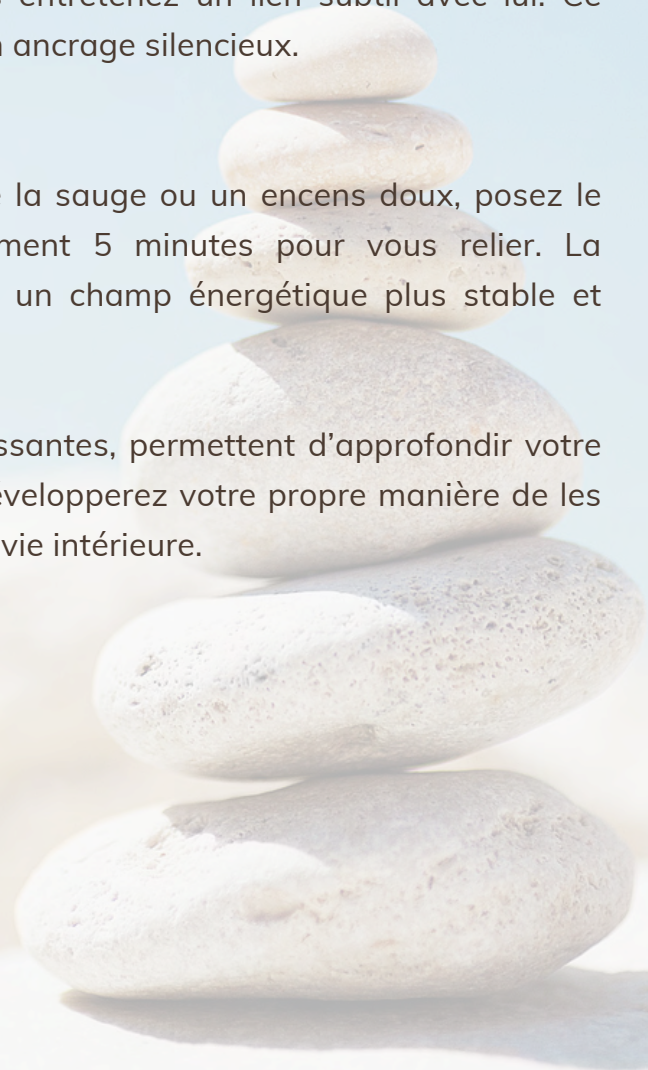
Placez un symbole au-dessus de votre bureau, dans un coin méditation ou à l'entrée de votre maison.

En le croisant régulièrement du regard, vous entretenez un lien subtil avec lui. Ce symbole devient une présence bienveillante, un ancrage silencieux.

### **Créez un moment rituel**

Allumez une bougie, purifiez l'espace avec de la sauge ou un encens doux, posez le symbole devant vous... Puis prenez simplement 5 minutes pour vous relier. La régularité d'une pratique, même courte, crée un champ énergétique plus stable et profond.

Ces petites pratiques, à la fois simples et puissantes, permettent d'approfondir votre relation aux symboles. Avec le temps, vous développerez votre propre manière de les vivre, de les écouter, de les intégrer dans votre vie intérieure.



## Chaque personne est unique

Il est important de se rappeler que la géométrie sacrée agit différemment sur chacun. Nous avons tous une sensibilité, une histoire, un niveau d'ouverture qui nous est propre. Certains ressentiront très vite des effets : picotements dans les mains, détente profonde, visions ou émotions soudaines. D'autres auront l'impression que « rien ne se passe » — mais cela ne signifie pas que rien ne se fait.

Dans le subtil, les transformations peuvent être silencieuses. Elles s'installent en douceur, parfois sans que l'on en prenne conscience immédiatement. Il peut s'agir d'une nouvelle clarté dans vos pensées, d'un apaisement progressif, ou même d'un changement de perception qui survient plusieurs jours après.

De plus, nous ne sommes pas tous sensibles de la même façon :

- Les personnes visuelles seront attirées par l'esthétique, la symétrie, la couleur des symboles
- Les sensitifs capteront plus facilement les vibrations dans leur corps ou leur espace
- Les intuitifs recevront des messages intérieurs, des images, des mots
- Les analytiques auront besoin de temps pour lâcher le mental et entrer dans l'expérience sensorielle

Et c'est très bien ainsi. Il n'existe pas de bonne ou mauvaise manière d'aborder les symboles. L'important est d'accueillir ce qui est là, avec bienveillance, curiosité et sans jugement.

🔹 Conseil : revenez vers les symboles régulièrement, même brièvement. Ce sont des alliés patients. Plus vous cultivez le lien, plus leur action se précise. Faites confiance à votre ressenti. Il est votre meilleur guide.

# 04

---

## Intégrer les symboles dans votre vie quotidienne

Maintenant que vous avez commencé à ressentir les symboles de manière intuitive, il est temps de les inviter dans votre quotidien. Car la géométrie sacrée ne demande pas à être seulement contemplée ou étudiée. Elle est faite pour être vécue.

Les symboles sont comme des compagnons discrets mais puissants. Ils ne prennent pas de place, mais transforment en profondeur. Ils peuvent accompagner vos gestes les plus simples — boire un verre d'eau, méditer quelques minutes, écrire une intention — et en faire des actes vibratoires, porteurs de sens.

Contrairement à certaines croyances, il n'est pas nécessaire d'avoir une grande expérience spirituelle ou énergétique pour utiliser les symboles dans votre vie. Il suffit d'être ouvert, sincère, et de poser des gestes conscients, aussi simples soient-ils.

Cette section vous propose des idées concrètes, accessibles à tous, pour faire entrer la géométrie sacrée dans vos espaces, vos habitudes et vos pratiques personnelles. L'objectif n'est pas d'en faire plus, mais de faire mieux. De transformer le quotidien en un lieu de ressourcement et de présence, en vous appuyant sur la force des symboles.

## Dynamiser l'eau et les aliments

L'eau est un excellent support pour capter l'énergie des symboles. La Fleur de Vie, par sa structure parfaite, émet une vibration harmonieuse qui agit sur les molécules d'eau.

### Comment faire ?

Placez simplement un verre ou une carafe d'eau sur un support imprimé (disque, set, plaque dynamisante en verre) avec la Fleur de Vie. Laissez reposer au moins 30 minutes. Vous pouvez aussi poser une intention (paix, énergie, clarté) sous le récipient.

### Pour les aliments :

Disposez fruits, légumes ou graines sur un support vibratoire avant consommation. Cela aide à réharmoniser leur énergie naturelle.

➔ Un geste simple, quotidien, pour purifier, dynamiser et élever votre vitalité.



## Créer un coin méditation ou un autel sacré

Un coin méditation est un espace personnel où vous pouvez vous recentrer, respirer, méditer ou poser vos intentions. Y intégrer un symbole sacré amplifie l'énergie du lieu.

### Comment faire ?

Choisissez un symbole qui vous parle (Fleur de Vie, Sri Yantra, Cube de Métatron...). Disposez-le sur une petite table ou une étagère, accompagné d'une bougie, d'un cristal ou d'un objet significatif pour vous.

### Pourquoi ?

Cet espace devient un point d'ancrage énergétique dans votre maison, un lieu de retour à soi, de ressourcement et de silence intérieur.

➔ Même quelques minutes par jour dans ce lieu peuvent transformer votre équilibre intérieur.



## Recharger vos pierres et cristaux

Les pierres absorbent l'énergie de leur environnement. Pour qu'elles conservent leur efficacité, il est essentiel de les purifier et de les recharger régulièrement.


### Comment faire ?

Placez vos pierres sur une Fleur de Vie ou un Cube de Métatron pendant quelques heures ou toute une nuit. Ces symboles réharmonisent leur vibration en douceur.

### À retenir :

- Utilisez un support plat (disque, plateau dynamisant, tapis de souris)
- Évitez les sources de chaleur ou d'humidité directe
- Programmez mentalement une intention si besoin

➔ Un moyen simple de redonner force et clarté à vos cristaux, naturellement.



## Harmoniser un lieu de vie

Les symboles de géométrie sacrée agissent sur l'énergie des espaces. Placés dans une pièce, ils créent une atmosphère plus équilibrée, sereine et vibrante.

### Comment faire ?

Accrochez un tableau vibratoire, un mandala sacré ou placez un sticker symbolique sur un mur, une porte ou une fenêtre. Choisissez un symbole adapté à votre intention :

- Fleur de Vie : harmonie générale
- Cube de Métatron : purification et ancrage
- Sri Yantra : paix intérieure et clarté

### Où les placer ?

Dans un salon, un bureau, une chambre, ou même à l'entrée pour accueillir des vibrations positives.

➔ Un moyen discret et esthétique d'élever l'énergie de votre habitat.



## Créer une grille de cristaux

Une grille de cristaux est une disposition géométrique de pierres sur un support symbolique, utilisée pour amplifier une intention.

### Comment faire ?

- Choisissez un symbole (Fleur de Vie, Cube de Métatron, Sri Yantra).
- Posez une pierre centrale (pour l'intention), puis disposez d'autres cristaux autour selon le motif.
- Activez la grille en posant clairement votre intention.

### Pourquoi ça fonctionne ?

Le symbole structure l'énergie. Les pierres la diffusent. Ensemble, ils forment un champ vibratoire cohérent et puissant.

➔ Une méthode simple pour soutenir un projet, une guérison, ou un besoin de protection.



## Colorier des Mandalas

Colorier un mandala n'est pas qu'un loisir créatif : c'est une méditation active. Associé à un symbole sacré, il devient un outil puissant de recentrage et d'apaisement.

### Comment faire ?

Choisissez un mandala. Installez-vous au calme, respirez, puis laissez les couleurs venir naturellement.

### Pourquoi ?

Le geste répétitif calme le mental. Les couleurs choisies traduisent vos émotions. Le symbole agit en toile de fond, en silence.

➔ Une activité simple, accessible à tous, pour libérer les tensions et retrouver l'équilibre intérieur.



# 05

---

## Créez votre propre rituel avec un symbole

Un rituel, c'est un moment hors du temps. Ce n'est ni compliqué, ni mystique : c'est un acte simple, symbolique, posé en conscience. Il permet d'amplifier une intention, de se relier à soi, à l'invisible, à l'harmonie. Les symboles de géométrie sacrée sont d'excellents supports pour cela, car ils structurent l'énergie et canalisent la vibration.

### **Pourquoi créer un rituel ?**

Créer un rituel avec un symbole vous permet de :

- Ancrer une intention (paix, clarté, guérison, force, gratitude...)
- Créer un espace sacré, même en pleine semaine
- Agir sur les plans subtils en harmonie avec les lois du vivant
- Vous reconnecter à votre dimension intérieure

Un rituel ne se mesure pas à sa complexité, mais à l'intensité de présence que vous y mettez.

# Exemple de rituel simple avec la Fleur de Vie

## Objectif : retrouver la paix intérieure

### 1. Préparez votre espace

Éteignez distractions, allumez une bougie

Posez devant vous un support avec la Fleur de Vie

Ajoutez un cristal, une plume, ou un objet personnel si vous le souhaitez

### 2. Centrez-vous

Asseyez-vous confortablement

Prenez quelques respirations profondes

Portez votre attention sur le symbole, laissez-le vous "parler"

### 3. Posez votre intention

Formulez-la à voix haute ou intérieurement

Ex. : "Je me relie à la paix en moi, ici et maintenant"

### 4. Laissez agir


Restez 5 à 10 minutes dans ce champ vibratoire

Accueillez les sensations, les émotions, les images qui émergent

### 5. Remerciez

Terminez le rituel par une pensée de gratitude

Éteignez la bougie doucement, et reprenez votre journée



## Exemple de rituel simple avec la Fleur de Vie


### ✨ Quelques idées d'intentions à explorer

- Se recentrer après une période agitée
- Clarifier une décision
- Accueillir une nouvelle étape de vie
- Se libérer d'une émotion lourde
- Envoyer de l'amour à une personne ou une situation
- Célébrer un changement positif

### 📖 Conseils pour créer votre propre rituel

- Choisissez un symbole qui vous attire intuitivement
- Adaptez la durée à votre disponibilité (5 minutes peuvent suffire !)
- Rendez le rituel vivant : musique douce, encens, dessin, écriture... tout est possible
- Faites simple et sincère : ce qui compte, c'est la qualité de votre présence

Un rituel avec un symbole est une façon douce d'ancrer le sacré dans votre quotidien. Il ne s'agit pas de perfection, mais de cohérence entre ce que vous ressentez, ce que vous posez comme geste, et l'intention que vous portez.



# 06

---

## Pour aller plus loin

Vous voilà désormais initié(e) aux bases de la géométrie sacrée et à l'usage des symboles dans votre quotidien. Ce chemin ne fait que commencer. Plus vous avancez, plus vous découvrez que ces formes sont vivantes, intelligentes, profondément transformatrices.

Chaque symbole peut être exploré en profondeur. Chaque pratique peut évoluer selon votre sensibilité, votre besoin du moment, votre niveau de conscience.

### **Ressources pour approfondir**

#### **Le blog Mandalashop**

Notre blog est une véritable mine d'informations pour celles et ceux qui souhaitent aller plus loin dans leur exploration de la géométrie sacrée. Vous y trouverez des articles clairs, inspirants et accessibles sur chaque symbole, mais aussi des conseils pratiques, des idées de rituels, et des pistes pour une utilisation concrète au quotidien.

👉 À découvrir ici : <https://mandalashop-online.com/fr/blog>

#### **Une sélection de livres incontournables**

Envie de plonger dans les textes qui ont inspiré votre démarche ? Nous avons recensé les ouvrages essentiels pour comprendre la puissance et l'origine des symboles sacrés dans un article dédié :

👉 Lire l'article : [Les livres incontournables sur la géométrie sacrée](#)

## **Faites confiance à votre chemin**

Il n'est pas nécessaire de tout connaître pour ressentir les bienfaits. La pratique est plus importante que la théorie. Observez ce qui résonne en vous, ce qui vous attire naturellement. Un symbole peut vous accompagner un moment, puis un autre prendra le relais. C'est un dialogue vivant.

Chaque rencontre avec un symbole est une opportunité d'approfondir votre lien avec vous-même et avec l'univers.

### **Et surtout... expérimentez !**

La géométrie sacrée n'est pas une science figée ni une doctrine à suivre à la lettre. Elle est vivante, intuitive, créative. Elle vous invite à sortir des cadres, à tester, à ressentir, à créer vos propres façons d'entrer en relation avec les symboles.

Il n'y a pas de bonne ou de mauvaise manière. Ce qui compte, c'est la sincérité de votre démarche, la qualité de votre présence, et le plaisir que vous prenez à explorer.

Faites de votre quotidien un terrain d'expérimentation sacrée. Testez un symbole pendant une semaine. Observez ce qui change. Alternez. Combinez. Réinventez.

C'est dans cette liberté que naît la connexion vivante avec les formes sacrées. Et c'est là que se révèle leur plus grand pouvoir : vous aider à devenir créateur de votre propre équilibre, de votre propre lumière.

# 07 Annexes et bonus

---

Ce chapitre vous propose des outils concrets et ludiques pour mettre en pratique ce que vous avez découvert. Vous pouvez les imprimer, les utiliser au quotidien, ou simplement vous en inspirer pour créer vos propres supports.

## 1. Tableau récapitulatif des symboles et de leurs usages

Symbole	Signification principale	Utilisation recommandée
Fleur de Vie	Harmonie, création, unité	Dynamisation de l'eau, rechargement, méditation
Cube de Métatron	Structure, protection, clarté	Nettoyage énergétique, rechargement, méditation
Merkaba	Éveil, ascension, alignement	Méditation, protection vibratoire
Sri Yantra	Abondance, énergie divine	Ouverture du cœur, recentrage
Pentagramme	Équilibre, maîtrise, protection	Talisman, ancrage
Graine de Vie	Commencement, potentiel, énergie source	Intention de nouveau départ, création, recentrage
Triskel	Mouvement, transformation	Ancrage, passage, renouvellement

➔ Vous pouvez imprimer ce tableau et le garder à portée de main pour choisir un symbole selon vos besoins ou vos états du moment.

## 2. Mandala et Fleur de Vie à colorier

Colorier un mandala n'est pas seulement relaxant : c'est une pratique méditative puissante, qui calme le mental, recentre l'attention et ouvre à l'intuition. Lorsqu'il est basé sur un symbole de géométrie sacrée, le mandala devient un support énergétique actif.


### Comment l'utiliser ?

- Installez-vous au calme, avec vos crayons ou feutres préférés
- Respirez profondément quelques instants
- Choisissez les couleurs selon votre intuition ou votre état du moment
- Laissez-vous guider par le mouvement, sans chercher la perfection


**Conseil :** imprimez plusieurs exemplaires pour suivre votre évolution dans le temps, ou pour travailler sur des intentions différentes (paix, clarté, ancrage...).

➔ **Astuce bonus :** coloriez votre mandala en posant une intention claire avant de commencer. Vous pouvez même inscrire cette intention au verso de la feuille.

# Mandala à colorier



# Fleur de Vie à colorier



### 3. Carte mentale : « Quel symbole pour quel besoin ? »

Il n'est pas toujours facile de choisir quel symbole utiliser. Cette carte mentale vous aide à associer un besoin du moment à un ou deux symboles vibratoires adaptés, en toute simplicité.

#### ✨ **Protection**

- Cube de Métatron : pour créer un bouclier énergétique autour de vous
- Pentagramme : pour équilibrer et sécuriser votre espace

#### 🧠 **Clarté mentale**

- Merkaba : pour aligner les pensées et élever la conscience
- Cube de Métatron : pour structurer l'esprit et prendre du recul
- Certains Mandalas vibratoires

#### ❤️ **Amour & ouverture du cœur**

- Sri Yantra : pour l'harmonisation des polarités et la douceur
- Graine de Vie : pour cultiver la tendresse et la création consciente

#### 🌱 **Nouveau départ**

- Graine de Vie : pour poser une intention de renouveau
- Spirale dorée : pour accompagner une transition en douceur

#### 🔥 **Énergie & vitalité**

- Fleur de Vie : pour revitaliser le corps et l'environnement
- Triskel : pour dynamiser l'élan intérieur et l'action

#### 🧘 **Apaisement & recentrage**

- Fleur de Vie : pour retrouver l'harmonie
- Mandala vibratoire : pour calmer le mental et revenir à soi

➡ Vous pouvez l'imprimer et l'afficher dans votre coin méditation ou l'ajouter à votre carnet personnel comme guide rapide.

## 4. Fiche « mon symbole du moment »

Cette fiche vous aide à cultiver une relation vivante avec les symboles en prenant quelques minutes pour poser votre ressenti, votre intention, et observer votre évolution dans le temps. C'est un excellent support pour ancrer l'énergie d'un symbole dans votre quotidien.

 **Date :** .....

✳ **Le symbole que j'ai choisi aujourd'hui :**

.....

🎯 **Mon intention du jour :**

.....

🌀 **Comment je l'ai utilisé :**

(ex : sous mon verre d'eau, en méditation, dans ma chambre...)

.....

✨ **Ce que j'ai ressenti pendant/après :**

.....

🔄 **Évolution / effets dans les jours suivants :**

.....

➡ Imprimez cette fiche autant de fois que vous le souhaitez. Vous pouvez aussi créer un journal des symboles, à remplir chaque semaine ou chaque cycle lunaire.

# Inspiration et témoignages : La géométrie sacrée en action



“

"Je pensais que la géométrie sacrée était une curiosité esthétique. Mais en méditant régulièrement devant une Fleur de Vie, j'ai remarqué un vrai apaisement intérieur. C'est devenu mon outil de recentrage le plus simple et le plus efficace."

Sophie, 38 ans, thérapeute holistique

"J'ai placé une Graine de Vie sous mon oreiller pendant une période de transition professionnelle. Ça m'a aidé à clarifier mes intentions et à me sentir soutenue, comme si une intelligence bienveillante m'accompagnait."

Élodie, 29 ans, consultante

"J'ai offert un Mandala à mon fils qui manquait de concentration. Il l'a accroché près de son bureau, et même s'il ne comprend pas vraiment ce que c'est, il dit qu'il se sent plus calme quand il le regarde."

Isabelle, 52 ans, maman de deux enfants



# Conclusion

Les symboles de géométrie sacrée sont des clés vibratoires, des compagnons silencieux qui nous aident à retrouver l'harmonie, à poser des intentions claires, et à nous reconnecter à notre essence.

En découvrant leur sens, en les ressentant, en les utilisant dans votre quotidien ou à travers des rituels simples, vous avez désormais entre les mains des outils puissants pour nourrir votre équilibre intérieur.

Souvenez-vous : il n'y a rien à forcer, rien à réussir. La géométrie sacrée agit dans la subtilité. Elle vous invite à ralentir, à écouter, à vivre chaque instant avec plus de présence et de conscience.

Faites-vous confiance. Laissez les symboles vous guider, vous inspirer, vous transformer. Et surtout... expérimentez avec joie et curiosité.

🌀 Merci de faire partie de cette belle aventure vibratoire.

🌸 Que chaque symbole vous accompagne avec justesse et lumière sur votre chemin.



*“La géométrie est la connaissance de l'éternel”*

Pythagore

**RETROUVEZ-NOUS**



[contact@mandalashop-online.com](mailto:contact@mandalashop-online.com)  
<https://mandalashop-online.com>

Ce guide d'initiation vous invite à découvrir la puissance des symboles de géométrie sacrée pour enrichir votre quotidien.

À travers des explications accessibles, des conseils pratiques et des fiches à utiliser dès aujourd'hui, il vous aide à ressentir, comprendre et intégrer ces formes vibratoires dans votre vie personnelle, spirituelle ou énergétique.

Créé par Mandalashop, spécialiste de la géométrie sacrée et des symboles spirituels, ce manuel s'appuie sur une expertise unique pour vous proposer des outils simples, concrets et inspirants.

Vous trouverez également sur notre blog de nombreux articles pour approfondir votre exploration, ainsi qu'une sélection d'objets vibratoires (Fleur de Vie, Cube de Métatron, mandalas, etc.) conçus pour favoriser le bien-être, l'équilibre et la reconnexion intérieure.

**Mandalashop : donnez du sens à vos espaces, à vos rituels, à votre énergie!**



<https://mandalashop-online.com>