


# Esplorare la geometria sacra Guida per principianti



DI MANDALASHOP



# Introduzione

---

Fin dalle prime civiltà, gli esseri umani hanno cercato di comprendere l'universo attraverso forme, simboli e modelli. Che osserviamo i petali di un fiore, le spirali di una conchiglia o le strutture di un cristallo, ovunque in natura sembra essere all'opera la stessa intelligenza: armoniosa, precisa, vibrante. Gli antichi chiamavano questa intelligenza geometria sacra.

Molto più di un concetto astratto, la geometria sacra è un linguaggio universale, una chiave per riconnettersi con l'ordine naturale, con se stessi e con il divino. Attraversa epoche e tradizioni: nei templi egizi, nelle cattedrali gotiche, nei mandala tibetani o negli yantra indù, le forme sacre sono onnipresenti. Ancora oggi continuano a parlare al nostro intuito, a toccare i nostri cuori e a risvegliare la nostra coscienza.

Ma come si fa a cominciare se non si sa nulla di questi simboli?

Come possiamo percepire la loro energia e utilizzarla in un processo di benessere e sviluppo personale?

## 🎯 Obiettivi di questa guida per principianti

Questa guida è stata concepita come uno strumento accessibile, pratico e stimolante per accompagnarti nei tuoi primi passi con i simboli della geometria sacra. Attraverso spiegazioni chiare, esempi concreti e consigli d'uso, ti aiuterò a:

- ✅ Comprendere cos'è la geometria sacra e perché è così potente
- ✅ Scoprire i principali simboli vibrazionali (Fiore della Vita, Cubo di Metatron, Merkaba, ecc.)
- ✅ Sentire intuitivamente l'energia delle forme sacre
- ✅ Integrare i simboli nella tua vita quotidiana per coltivare armonia e concentrazione
- ✅ Creare i tuoi rituali di trasformazione in linea con le tue intenzioni
- ✅ Esplorare un nuovo modo di abitare lo spazio e di connettersi con gli esseri viventi

Questo manuale è un invito all'esperienza. Non è necessario comprendere tutto intellettualmente: lascia che le forme risuonino dentro di te. Fidati del tuo intuito. E soprattutto, divertiti ad esplorare questo mondo sottile, ricco di significato e bellezza!

# Chi siamo

---



Mandalashop è un negozio online specializzato in geometria sacra e simboli spirituali. Da oltre dieci anni mettiamo la nostra passione al servizio del benessere attraverso un'ampia collezione di creazioni vibrazionali: Fiore della Vita, Cubo di Metatron, mandala, yantra e altri potenti simboli, accuratamente stampati nel nostro laboratorio nel sud della Francia.

Crediamo profondamente che queste forme sacre non siano semplici ornamenti: sono portatrici di significato, energia e trasformazione interiore. Che si tratti di armonizzare uno spazio, di favorire la meditazione o semplicemente di riconnettersi con l'essenziale, ogni simbolo può diventare un vero alleato nella vita di tutti i giorni.

Oltre al nostro negozio, il nostro blog è un luogo di esplorazione e condivisione, dove trasmettiamo la nostra conoscenza di simboli, rituali e tradizioni spirituali. Con questo ebook vogliamo rendere la geometria sacra accessibile a tutti, offrendo una guida chiara, stimolante e pratica per aiutarti a iniziare con sicurezza.

*Veronique*



# Riepilogo

Introduzione	01
1. Che cos'è la geometria sacra?	05
2. I principali simboli della geometria sacra	08
3. Come sentire l'energia dei simboli	16
Aprire i sensi, chiudere la mente	17
Esercizio di connessione	18
Suggerimenti per approfondire l'esperienza	19
Ogni persona è unica	21
4. Integrare i simboli nella tua vita quotidiana	22
Energizzare acqua e cibo	23
Creare un angolo di meditazione o un altare sacro	24
Ricaricare pietre e cristalli	25
Armonizzare uno spazio abitativo	26
Creare una griglia di cristalli	27
Colorare i Mandala	28
5. Creare il tuo rituale con un simbolo	29
6. Per andare oltre	32
7. Allegati e bonus	34
Tabella riassuntiva dei simboli	35
Mandala e Fiore della Vita da colorare	36
Mappa mentale: "quale simbolo per quale bisogno? »	39
File: il mio simbolo del momento	40
Testimonianze	41
Conclusione	42



# 01

---

## Che cos'è la geometria sacra?

La geometria sacra è un linguaggio universale di forme che rivela le strutture profonde dell'universo. È presente nella natura, nelle arti sacre, nell'architettura antica e nelle tradizioni spirituali di tutto il mondo.

Si parla di geometria sacra quando le forme geometriche vengono investite di un significato spirituale, vibrazionale o cosmico. Si tratta di simboli che non hanno solo una valenza estetica, ma che hanno il potere di risvegliare in noi un senso di unità, armonia e connessione con i viventi.

### **Una presenza nella natura**

Guardati intorno: la natura è piena di geometria sacra. Le celle di un alveare, il guscio di un nautilus, i rami di un albero, la disposizione dei petali di un fiore... Tutto segue schemi precisi: la sezione aurea, la spirale di Fibonacci, i frattali, le proporzioni divine. Queste forme non sono arbitrarie. Obbediscono a un'intelligenza sottile che governa l'ordine del mondo.

## **Una saggezza universale**

Fin dall'antichità, le civiltà hanno studiato queste forme per comprendere meglio il mondo e connettersi con il sacro:

- Gli Egizi utilizzavano proporzioni sacre per costruire i loro templi e le loro piramidi.
- I Greci, con Pitagora e Platone, concepivano le forme come fondamenti della realtà.
- I costruttori delle cattedrali gotiche integrarono la geometria nei rosoni, nelle vetrate e nelle planimetrie.
- In India, gli yantra sono figure geometriche utilizzate per la meditazione e l'elevazione spirituale.
- I popoli celtici, maya, cinesi... tutti riconoscevano il potere vibratorio di certe forme.

## **Perché è “sacro”?**

Si dice che sia sacro perché mette in luce ciò che sfugge alla vista comune: l'ordine nascosto, l'armonia invisibile, la struttura energetica della vita.

## **Utilizzare la geometria sacra nella tua vita significa:**

- Riconnettersi con questa armonia naturale di cui siamo parte
- Trovare l'allineamento interiore, la pace vibrazionale
- Creare spazi e oggetti che trasmettano energia positiva

## ❖ Una chiave per lo sviluppo personale

Oggi la geometria sacra torna ad essere uno strumento prezioso nella ricerca di significato e benessere. Ci invita a rallentare, a contemplare, a meditare, a sentire. Non occorre avere una fede particolare: basta osservarla, viverla.

Collocando un Fiore della Vita nel tuo spazio, meditando davanti a un mandala o tenendo in mano un talismano di geometria sacra, non stai solo aggiungendo bellezza alla tua vita quotidiana. Apriamo uno spazio per la trasformazione interiore, l'ancoraggio e la profonda riconnessione.



# 02

---

## I principali simboli della geometria sacra

Ogni simbolo della geometria sacra funge da portale verso le forze universali. Queste forme non sono semplici decorazioni: vibrano, parlano all'anima, sostengono un'intenzione.

Ecco i principali, che puoi scoprire, contemplare e utilizzare nella tua vita quotidiana.

- Fiore della vita
- Cubo di Metatron
- Merkaba
- Sri Yantra
- Pentagramma
- Seme della vita
- Triskel

## Il fiore della vita

Il Fiore della Vita è probabilmente il simbolo più famoso della geometria sacra. Composto da un motivo di cerchi armoniosamente intrecciati, forma una struttura perfetta che contiene tutte le altre figure sacre: il Seme della Vita, l'Albero della Vita, il Cubo di Metatron...


**Significato:** unità, creazione, perfezione divina

**Virtù:** armonizza, purifica, amplifica le intenzioni

**Applicazioni:** energizzare l'acqua, purificare uno spazio, ricaricare i minerali, riorientare la meditazione

### ✨ Perché adottarlo?

Emana un'energia dolce e stabile che favorisce la calma interiore, l'equilibrio emotivo e un senso di unità con gli esseri viventi.



## Cubo di Metatron

Questo simbolo complesso, composto da cerchi e linee rette, contiene i cinque solidi platonici (forme fondamentali della materia). Funziona come un modello energetico dell'universo.

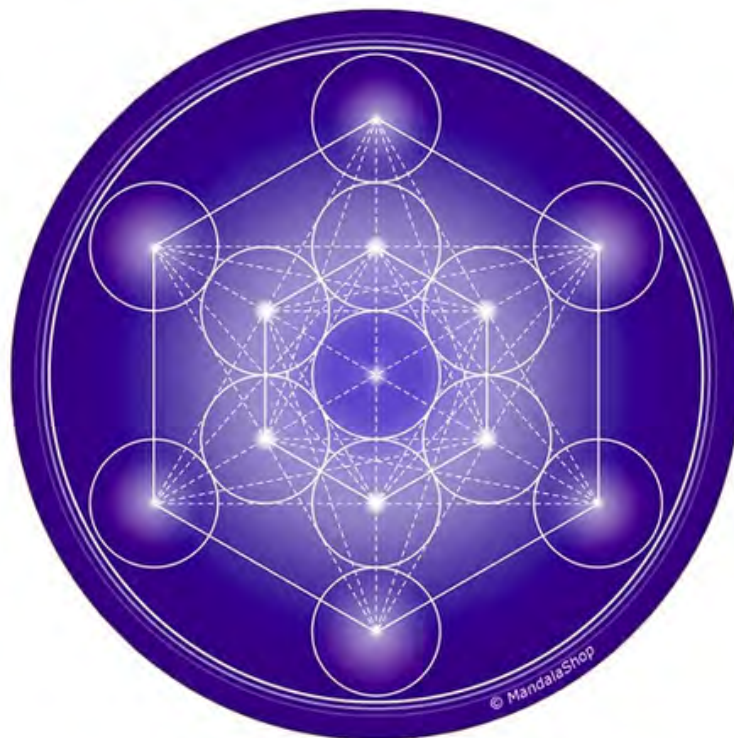
**Significato:** ordine cosmico, struttura, protezione

**Virtù:** purifica le energie pesanti, rafforza l'ancoraggio, allinea i corpi sottili

**Applicazioni:** purificazione dei luoghi, meditazione di centratura, lavoro di protezione spirituale

### ✨ Perché adottarlo?

La sua energia è strutturante e potente. È ideale per chi desidera proteggersi, riconcentrarsi o creare uno spazio sacro.



## Merkaba

La Merkaba è una stella tetraedrica composta da due piramidi annidate che ruotano in direzioni opposte. Simboleggia il veicolo di luce dell'anima, utilizzato in molte tradizioni per accedere ad altri piani di coscienza.

**Significato:** Ascensione spirituale, protezione, trasformazione

**Virtù:** Attiva il campo energetico, eleva la coscienza, supporta i viaggi interiori

**Applicazioni:** Meditazione guidata, attivazione energetica, connessione con il proprio sé superiore

### ✨ Perché adottarlo?

Ti accompagna nella tua evoluzione spirituale, rafforza la tua luce interiore e protegge il tuo campo vibrazionale.



## Sri Yantra

Lo Sri Yantra è un simbolo sacro della tradizione vedica. È composto da nove triangoli intrecciati che rappresentano l'unione del divino femminile e maschile.

**Significato:** creazione, abbondanza, armonia cosmica

**Virtù:** equilibrio delle polarità, apertura del cuore, attivazione dell'intuizione

**Applicazioni:** meditazione visiva, centratura, attrazione della prosperità

### ✨ Perché adottarlo?

Lo Sri Yantra è una vera porta d'accesso al divino. Aumenta la vibrazione di un luogo e guida verso uno stato meditativo profondo.



## Il Pentagramma

Antico simbolo di saggezza e protezione, il pentagramma è una stella a cinque punte spesso circondata da un cerchio. Ogni punto rappresenta un elemento naturale: terra, acqua, fuoco, aria, spirito.

**Significato:** armonia tra gli elementi, autocontrollo, protezione

**Virtù:** equilibrio personale, difesa energetica, attivazione del corpo di luce

**Applicazioni:** talismano protettivo, visualizzazione dei 5 elementi, purificazione degli oggetti

### ✨ Perché adottarlo?

È un simbolo di allineamento interiore e potere personale. Rafforza la connessione tra corpo, mente e spirito.



## Il seme della vita

Il Seme della Vita è composto da sette cerchi intrecciati, che formano un'armoniosa struttura floreale. Rappresenta la genesi di tutta la creazione, il punto di partenza della vita. Questo è uno dei primi passi per costruire il Fiore della Vita.

**Significato:** potenziale, inizio, energia sorgente

**Virtù:** attivazione interiore, rifocalizzazione, rinnovamento

**Applicazioni:** stabilire un'intenzione, avviare un nuovo ciclo, meditazione sulla creazione

### ✨ Perché adottarlo?

Il Seme della Vita è ideale per avviare un nuovo progetto, chiarire un'intenzione o riconnettersi con il proprio potere creativo. Ti aiuta a tornare all'essenziale e a ripartire in modo sano.



## Il Triskel

Il Triskel è un antico simbolo celtico formato da tre spirali che ruotano attorno a un punto centrale. È associato ai cicli della vita, agli elementi e ai mondi spirituali.

**Significato:** trasformazione, movimento perpetuo, equilibrio dinamico

**Virtù:** rafforza l'ancoraggio, stimola lo sviluppo personale, attiva l'energia vitale

**Applicazioni:** meditazione sui cicli, lavoro energetico, riti di passaggio

### ✦ Perché adottarlo?

Ci ricorda che tutto è movimento. Supporta le transizioni della vita, i periodi di cambiamento e rafforza la stabilità interiore.



# 03

---

## Come sentire l'energia dei simboli

La geometria sacra agisce a un livello sottile, spesso impercettibile alla mente. I simboli non sempre vengono “compresi” in modo razionale. Si vivono l'un l'altro. Interagiscono direttamente con il nostro campo energetico, a volte anche senza che noi lo sappiamo.

Osservare un simbolo sacro è come entrare in un dialogo silenzioso con un'intelligenza superiore, una vibrazione che va oltre le parole. Alcune persone provano immediatamente calore, calma, chiarezza. Altri hanno bisogno di tempo per percepire questi effetti, perché la nostra sensibilità si sviluppa con la pratica.

Questa sensibilità non è riservata agli iniziati o ai medium. È dentro ognuno di noi, a volte semplicemente addormentato. Devi solo rallentare, ascoltare e renderti disponibile. Il linguaggio della geometria sacra è universale: attraversa culture, credenze, epoche. Devi solo aprirti a questa cosa.

L'obiettivo non è cercare di “fare” o di “riuscire” in qualcosa, ma lasciarsi commuovere, provare un sentimento sottile, nella semplicità e nella curiosità.

## Aprire i sensi, chiudere la mente

Viviamo in un'epoca in cui il pensiero razionale la fa da padrone. A scuola ci insegnano ad analizzare, capire, spiegare. Ma i simboli della geometria sacra ci parlano in un linguaggio completamente diverso: quello del sentimento, della vibrazione, dell'intuizione.

Per percepire veramente la loro energia è essenziale mettere da parte la mente, anche solo per un momento. Non c'è bisogno di cercare di "sapere" cosa significhi o di aspettarsi un effetto spettacolare.

Si tratta semplicemente di rendersi disponibili, di diventare ricettivi.

Inizia aprendo i sensi:

- Vista per osservare forme, linee, proporzioni
- Tocco, se maneggi un oggetto o disegni un simbolo
- L'udito interiore, che a volte cattura una parola, una sensazione, una risposta sottile
- Sensazioni corporee: brividi, calore, calma, tensione che si scioglie

Chiudere la mente è come abbassare il volume del chiacchiericcio interiore per ascoltare una voce più profonda. È un po' come entrare in un luogo sacro: non parliamo più, ascoltiamo. Noi sentiamo. Ci colleghiamo.

È in questo stato di ascolto silenzioso che i simboli agiscono più profondamente. Le loro forme attivano antichi ricordi e risvegliano conoscenze sepolte. A volte si instaura una pace inspiegabile. Altre volte è un'emozione che emerge o un'idea chiara che emerge.

Ognuno vive questo incontro a modo suo. E ogni esperienza è giusta.

## Un semplice esercizio per iniziare

Ecco un rituale di connessione che puoi fare a casa, in qualsiasi momento della giornata:

1. Scegli un simbolo che ti attrae oggi. Ascolta il tuo intuito, non cercare di capire il perché.
2. Siediti comodamente in un posto tranquillo. Fai qualche respiro profondo.
3. Guardare il simbolo in silenzio per 2-5 minuti. Lascia che i tuoi occhi si soffermino al centro, poi segui le linee, le forme.
4. Chiudi gli occhi e accogli ciò che arriva: sensazioni, immagini, pensieri, emozioni...
5. Scrivi i tuoi sentimenti su un quaderno. Possono evolversi nel tempo.

Ripetere regolarmente questo esercizio con lo stesso simbolo ti consentirà di creare un legame energetico con esso. Scoprirai che può "parlare" in modo diverso a seconda del tuo stato attuale.



## Suggerimenti per approfondire l'esperienza

Una volta che inizi a percepire l'energia di un simbolo, puoi andare oltre, affinando la tua percezione e creando momenti di connessione ancora più profondi. Ecco alcune semplici pratiche da incorporare nella tua vita quotidiana o nei tuoi rituali personali:

### **Respira con il simbolo**

La respirazione è il collegamento tra corpo e mente. Sincronizzando il tuo respiro con l'osservazione di un simbolo, ne amplifichi l'effetto:

- Inspira profondamente concentrandoti sul centro del simbolo
- Espira lentamente, lasciando che l'energia fluisca attraverso di te
- Ripetere questo ciclo per alcuni minuti

Questa pratica calma la mente, apre il cuore e crea una connessione vibrazionale diretta tra te e il simbolo.

### **🎯 Stabilisci un'intenzione chiara.**

Prima di ogni sessione, chiediti:

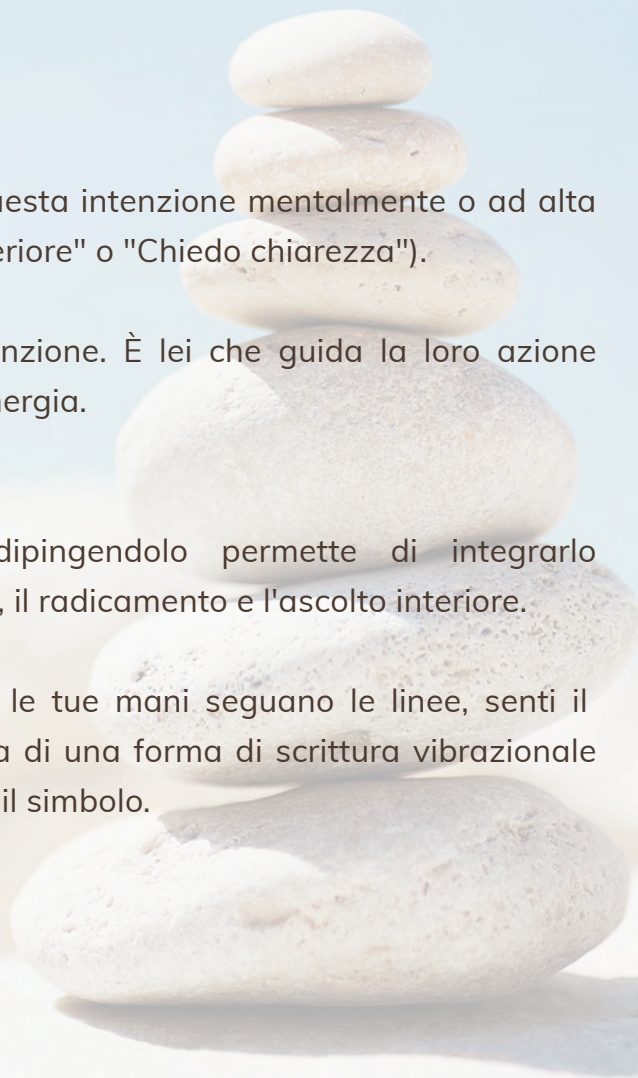
"Quale energia devo invitare oggi?" Esprimi questa intenzione mentalmente o ad alta voce (ad esempio: "Mi connetto con la pace interiore" o "Chiedo chiarezza").

I simboli rispondono in modo potente all'intenzione. È lei che guida la loro azione sottile. Un'intenzione sincera dà direzione all'energia.

### **🖌️ Ricalca il simbolo a mano**

Riprodurre un simbolo disegnandolo o dipingendolo permette di integrarlo profondamente. Ciò sviluppa la concentrazione, il radicamento e l'ascolto interiore.

Non cercare la perfezione grafica: lascia che le tue mani seguano le linee, senti il movimento, respira allo stesso tempo. Si tratta di una forma di scrittura vibrazionale che alimenta la tua connessione personale con il simbolo.



## Suggerimenti per approfondire l'esperienza... continua

### **Dormi con il simbolo**

Puoi posizionare un piccolo simbolo (un pezzo di carta, un disco, un gioiello) sotto il cuscino, sotto il materasso o sul comodino. Durante il sonno, la tua mente è più aperta all'invisibile. I simboli continuano a funzionare senza problemi, senza alcuno sforzo da parte tua.

Tieni a portata di mano un diario dei sogni: è normale che al risveglio affiorino immagini, sentimenti o idee forti.

### **Circondati di simboli nei tuoi spazi abitativi.**

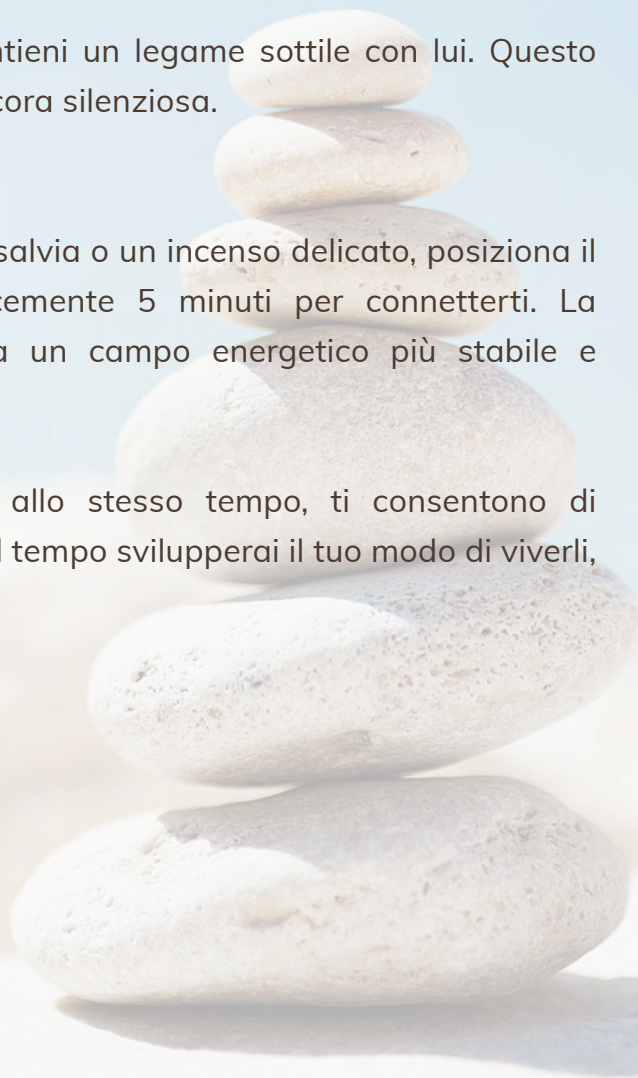
Posiziona un simbolo sopra la scrivania, in un angolo dedicato alla meditazione o all'ingresso di casa.

Incrociando regolarmente il suo sguardo, mantieni un legame sottile con lui. Questo simbolo diventa una presenza benevola, un'ancora silenziosa.

### **Crea un momento rituale**

Accendi una candela, purifica lo spazio con la salvia o un incenso delicato, posiziona il simbolo davanti a te... Poi prenditi semplicemente 5 minuti per connetterti. La regolarità di una pratica, anche breve, crea un campo energetico più stabile e profondo.

Queste piccole pratiche, semplici e potenti allo stesso tempo, ti consentono di approfondire il tuo rapporto con i simboli. Con il tempo svilupperai il tuo modo di viverli, ascoltarli e integrarli nella tua vita interiore.



## Ogni persona è unica


È importante ricordare che la geometria sacra funziona in modo diverso su ognuno. Abbiamo tutti la nostra sensibilità, la nostra storia e il nostro livello di apertura. In alcuni casi gli effetti si faranno sentire molto rapidamente: formicolio alle mani, profondo rilassamento, visioni o emozioni improvvise. Altri avranno la sensazione che "non stia succedendo niente", ma questo non significa che non stia succedendo niente.

Nel sottile, le trasformazioni possono essere silenziose. Si stabiliscono dolcemente, a volte senza che ce ne rendiamo conto immediatamente. Potrebbe trattarsi di una nuova chiarezza nei tuoi pensieri, di una graduale calma o addirittura di un cambiamento nella percezione che si verifica diversi giorni dopo.

Inoltre, non siamo tutti sensibili allo stesso modo:

- Le persone visive saranno attratte dall'estetica, dalla simmetria, dal colore dei simboli
- Le persone sensibili percepiranno più facilmente le vibrazioni nel loro corpo o nello spazio
- Gli intuitivi riceveranno messaggi interiori, immagini, parole
- Gli analitici avranno bisogno di tempo per lasciare andare la mente ed entrare nell'esperienza sensoriale

E va benissimo così. Non esiste un modo giusto o sbagliato di approcciarsi ai simboli. L'importante è accogliere ciò che c'è, con gentilezza, curiosità e senza giudizio.

 Suggerimento: torna regolarmente sui simboli, anche brevemente. Sono alleati pazienti. Quanto più coltivi la connessione, tanto più precisa diventa la loro azione. Fidati dei tuoi sentimenti. Lui è la tua guida migliore.

# 04

---

## Integrare i simboli nella vita quotidiana

Ora che hai iniziato a percepire intuitivamente i simboli, è il momento di accoglierli nella tua vita quotidiana. Perché la geometria sacra non chiede di essere semplicemente contemplata o studiata. È fatta per essere vissuta.

I simboli sono come compagni discreti ma potenti. Non occupano spazio, ma si trasformano in profondità. Possono accompagnare le tue azioni più semplici (bere un bicchiere d'acqua, meditare per qualche minuto, scrivere un'intenzione) e trasformarle in atti vibratorii, ricchi di significato.

Contrariamente a quanto si pensa, non è necessario avere una grande esperienza spirituale o energetica per utilizzare i simboli nella propria vita. Tutto quello che devi fare è essere aperto, sincero e compiere gesti consapevoli, per quanto semplici possano essere.

Questa sezione ti offre spunti concreti, accessibili a tutti, per portare la geometria sacra nei tuoi spazi, nelle tue abitudini e nelle tue pratiche personali. L'obiettivo non è fare di più, ma fare meglio. Trasformare la vita quotidiana in un luogo di rinnovamento e presenza, affidandosi al potere dei simboli.

## Energizzare acqua e cibo

L'acqua è un mezzo eccellente per catturare l'energia dei simboli. Il Fiore della Vita, attraverso la sua struttura perfetta, emette una vibrazione armoniosa che agisce sulle molecole d'acqua.

### Come farlo?

Basta appoggiare un bicchiere o una caraffa d'acqua su un supporto stampato (disco, set, piastra energizzante di vetro) con il Fiore della Vita. Lasciare riposare per almeno 30 minuti. È anche possibile posizionare un'intenzione (pace, energia, chiarezza) sotto il contenitore.

### Per il cibo:

Prima del consumo, posizionare frutta, verdura o semi su un supporto vibrante. Ciò aiuta a riarmonizzare la loro energia naturale.

➡ Un semplice gesto quotidiano per purificare, energizzare ed aumentare la tua vitalità.



## Creare un angolo di meditazione o un altare sacro

Un angolo di meditazione è uno spazio personale in cui puoi concentrarti, respirare, meditare o esprimere le tue intenzioni. L'integrazione di un simbolo sacro amplifica l'energia del luogo.

### Come farlo?

Scegli un simbolo che ti parla (Fiore della Vita, Sri Yantra, Cubo di Metatron, ecc.). Posizionalo su un tavolino o su uno scaffale, accompagnato da una candela, un cristallo o un oggetto che per te ha un significato.

### Per cosa ?

Questo spazio diventa un punto di ancoraggio energetico nella tua casa, un luogo di ritorno a se stessi, di ringiovanimento e di silenzio interiore.

➔ Anche solo pochi minuti al giorno in questo luogo possono trasformare il tuo equilibrio interiore.



## Ricaricare le tue pietre e i tuoi cristalli

Le pietre assorbono energia dall'ambiente circostante. Per mantenerne l'efficacia è fondamentale purificarli e ricaricarli regolarmente.

### Come farlo?

Posiziona le tue pietre su un Fiore della Vita o su un Cubo di Metatron per alcune ore o per tutta la notte. Questi simboli riarmonizzano delicatamente la loro vibrazione.

### Da ricordare:

- Utilizzare una superficie piana (disco, piatto dinamico, tappetino per mouse)
- Evitare fonti di calore diretto o umidità
- Programmare mentalmente un'intenzione se necessario

➔ Un modo semplice per ripristinare la forza e la chiarezza dei tuoi cristalli, in modo naturale.



## Armonizzare uno spazio abitativo

I simboli della geometria sacra agiscono sull'energia degli spazi. Collocate in una stanza, creano un'atmosfera più equilibrata, serena e vibrante.

### Come farlo?

Appendi un quadro vibrazionale, un mandala sacro o applica un adesivo simbolico su un muro, una porta o una finestra. Scegli un simbolo adatto alla tua intenzione:

- Fiore della Vita: armonia generale
- Cubo di Metatron: purificazione e ancoraggio
- Sri Yantra: pace interiore e chiarezza

### Dove posizionarli?

In un soggiorno, in un ufficio, in una camera da letto o anche all'ingresso per accogliere le vibrazioni positive.

➔ Un modo discreto ed estetico per aumentare l'energia della tua casa.



## Creare una griglia di cristallo

Una griglia di cristalli è una disposizione geometrica di pietre su un supporto simbolico, utilizzata per amplificare un'intenzione.

### Come farlo?

- Scegli un simbolo (Fiore della Vita, Cubo di Metatron, Sri Yantra).
- Posiziona una pietra centrale (per l'intenzione), quindi disporre gli altri cristalli attorno ad essa secondo lo schema.
- Attiva la griglia impostando chiaramente la tua intenzione.

### Perché funziona?

Il simbolo struttura l'energia. Le pietre lo diffondono. Insieme formano un campo vibrazionale coerente e potente.

➔ Un metodo semplice per supportare un progetto, la guarigione o un bisogno di protezione.



## Mandala da colorare

Colorare un mandala non è solo un hobby creativo: è una meditazione attiva. Associato a un simbolo sacro, diventa un potente strumento per ritrovare la concentrazione e la calma.

### Come farlo?

Scegli un mandala. Siediti in silenzio, respira e lascia che i colori sgorgino naturalmente.

### Per cosa ?

Il gesto ripetuto calma la mente. I colori che scegli riflettono le tue emozioni. Il simbolo agisce sullo sfondo, silenziosamente.

➔ Un'attività semplice, accessibile a tutti, per sciogliere le tensioni e ritrovare l'equilibrio interiore.



# 05

---

## Creare il tuo rituale con un simbolo

Un rituale è un momento fuori dal tempo. Non è né complicato né mistico: è un atto semplice, simbolico, compiuto consapevolmente. Permette di amplificare un'intenzione, di connettersi con se stessi, con l'invisibile, con l'armonia. I simboli della geometria sacra sono un ottimo supporto a questo scopo, perché strutturano l'energia e canalizzano le vibrazioni.

### **Perché creare un rituale?**

Creare un rituale con un simbolo ti permette di:

- Ancorare un'intenzione (pace, chiarezza, guarigione, forza, gratitudine, ecc.)
- Creare uno spazio sacro, anche durante la settimana
- Agire sui piani sottili in armonia con le leggi della vita
- Riconnetterti alla tua dimensione interiore

Un rituale non si misura dalla sua complessità, ma dall'intensità della presenza che ci metti.

# Esempio di un semplice rituale con il Fiore della Vita

## Obiettivo: trovare la pace interiore

### 1. Prepara il tuo spazio

Spegni le distrazioni, accendi una candela.

Posiziona un supporto Fiore della Vita davanti a te.

Aggiungi un cristallo, una piuma o un oggetto personale se lo desideri.

### 2. Concentrati

Siediti comodamente

Fai qualche respiro profondo

Concentra la tua attenzione sul simbolo, lascialo "parlare" a te

### 3. Stabilisci la tua intenzione

Dillo ad alta voce o tra te e te.

Esempio: "Mi connetto alla pace dentro di me, qui e ora".

### 4. Lascialo lavorare


Rimani in questo campo vibrazionale per 5-10 minuti.

Accogli le sensazioni, le emozioni, le immagini che emergono.

### 5. Rendi grazie

Concludi il rituale con un pensiero di gratitudine.

Spegni delicatamente la candela e riprendi la tua giornata.



## Esempio di un semplice rituale con il Fiore della Vita


### ✨ Alcune idee per intenzioni da esplorare

- Riconcentrarsi dopo un periodo frenetico
- Chiarire una decisione
- Accogliere una nuova fase della vita
- Liberarsi da un'emozione pesante
- Inviare amore a una persona o a una situazione
- Celebrare il cambiamento positivo

### 📖 Consigli per creare il tuo rituale

- Scegli un simbolo che ti attrae intuitivamente
- Adatta la durata alla tua disponibilità (5 minuti potrebbero bastare!)
- Rendi vivo il rituale: musica dolce, incenso, disegno, scrittura... tutto è possibile
- Sii semplice e sincero: ciò che conta è la qualità della tua presenza

Un rituale con un simbolo è un modo delicato per ancorare il sacro alla tua vita quotidiana. Non è una questione di perfezione, ma di coerenza tra ciò che senti, ciò che fai e le tue intenzioni.



# 06

---

## Per andare oltre

Ora sei iniziato(a) ai fondamenti della geometria sacra e l'uso dei simboli nella vita quotidiana. Questo percorso è appena iniziato. Più si va avanti, più si scopre che queste forme sono vive, intelligenti e profondamente trasformative.

Ogni simbolo può essere esplorato in profondità. Ogni pratica può evolversi in base alla tua sensibilità, alle tue esigenze del momento, al tuo livello di coscienza.

### Risorse per ulteriori studi

#### Il blog di Mandalashop

Il nostro blog è una vera e propria miniera di informazioni per chi desidera approfondire l'argomento della geometria sacra. Troverai articoli chiari, stimolanti e accessibili su ogni simbolo, ma anche consigli pratici, idee per rituali e spunti per l'uso pratico quotidiano.

👉 Scoprilò qui: <https://mandalashop-online.com/it/blog>

#### Una selezione di libri da leggere assolutamente

Vuoi approfondire i testi che hanno ispirato il tuo approccio? Abbiamo elencato in un articolo dedicato le opere essenziali per comprendere il potere e l'origine dei simboli sacri:

👉 Leggi l'articolo: [I libri essenziali sulla geometria sacra](#)

## **Fidati del tuo percorso**

Non è necessario sapere tutto per sentirne i benefici. La pratica è più importante della teoria. Osserva ciò che ti risuona, ciò che ti attrae naturalmente. Un simbolo può accompagnarti per un po', poi un altro prenderà il sopravvento. È un dialogo vivo.

Ogni incontro con un simbolo è un'opportunità per approfondire la tua connessione con te stesso e con l'universo.

### **E soprattutto... sperimenti!**

La geometria sacra non è una scienza fissa né una dottrina da seguire alla lettera. È viva, intuitiva, creativa. Ti invita a pensare fuori dagli schemi, a sperimentare, a sentire, a creare i tuoi modi di relazionarti ai simboli.

Non esiste un modo giusto o sbagliato. Ciò che conta è la sincerità del tuo approccio, la qualità della tua presenza e il piacere che provi nell'esplorare.

Fai della tua vita quotidiana un sacro banco di prova. Prova un simbolo per una settimana. Osserva cosa cambia. Alterna. Combina. Reinventa.

È in questa libertà che nasce il legame vivo con le forme sacre. Ed è qui che si rivela il loro potere più grande: aiutarti a diventare artefice del tuo equilibrio, della tua luce.

# 07 Appendici e bonus

---

Questo capitolo ti offre strumenti concreti e divertenti per mettere in pratica ciò che hai scoperto. Puoi stamparli, usarli quotidianamente o semplicemente usarli come ispirazione per creare i tuoi materiali.

## 1. Tabella riassuntiva dei simboli e dei loro usi

Simbolo	Significato principale	Uso consigliato
Fiore della vita	Armonia, creazione, unità	Energizzazione dell'acqua, ricarica, meditazione
Cubo di Metatron	Struttura, protezione, chiarezza	Purificazione energetica, ricarica, meditazione
Merkaba	Risveglio, ascensione, allineamento	Meditazione, protezione vibrazionale
Sri Yantra	Abbondanza, energia divina	Aprire il cuore, riconcentrarsi
Pentagramma	Equilibrio, controllo, protezione	Talismano, ancora
Seme della vita	Inizio, potenziale, fonte di energia	Intenzione di nuovo inizio, creazione, rifocalizzazione
Triskel	Movimento, trasformazione	Ancoraggio, passaggio, rinnovamento

➔ Puoi stampare questa tabella e tenerla a portata di mano per scegliere un simbolo in base alle tue esigenze o alla situazione attuale.

## 2. Mandala e Fiore della Vita da colorare

Colorare un mandala non è solo rilassante: è una potente pratica meditativa, che calma la mente, riporta l'attenzione e apre all'intuizione. Quando si basa su un simbolo di geometria sacra, il mandala diventa un supporto energetico attivo.


### Come si usa?

- Siediti in un posto tranquillo con le tue matite o pennarelli preferiti
- Fai qualche respiro profondo
- Scegli i colori in base al tuo intuito o al tuo stato attuale
- Lasciati guidare dal movimento, senza cercare la perfezione


**Suggerimento:** stampa più copie per monitorare i tuoi progressi nel tempo o per lavorare su diverse intenzioni (pace, chiarezza, radicamento, ecc.).

➔ **Consiglio bonus:** colora il tuo mandala stabilendo un'intenzione chiara prima di iniziare. Puoi anche scrivere questa intenzione sul retro del foglio.

# Mandala da colorare



# Fiore della Vita da colorare



### 3. Mappa mentale: “Quale simbolo per quale bisogno? »

Non è sempre facile scegliere quale simbolo utilizzare. Questa mappa mentale ti aiuta ad associare facilmente un bisogno attuale a uno o due simboli vibrazionali adatti.

#### ✨ **Protezione**

- Cubo di Metatron: per creare uno scudo energetico intorno a te
- Pentagramma: per bilanciare e proteggere il tuo spazio

#### 🧠 **Chiarezza mentale**

- Merkaba: per allineare i pensieri ed elevare la coscienza
- Cubo di Metatron: per strutturare la mente e acquisire prospettiva
- Alcuni Mandala vibrazionali

#### ❤️ **Amore e apertura del cuore**

- Sri Yantra: per l'armonizzazione delle polarità e della dolcezza
- Seme della Vita: coltivare la tenerezza e la creazione consapevole

#### 🌱 **Nuovo inizio**

- Seme della vita: per stabilire un'intenzione di rinnovamento
- Spirale aurea: per supportare una transizione graduale

#### 🔥 **Energia e vitalità**

- Fiore della Vita: per rivitalizzare il corpo e l'ambiente
- Triskel: per energizzare lo slancio interiore e l'azione

#### 🧘 **Calmante e rifocalizzante**

- Fiore della Vita: per trovare l'armonia
- Mandala vibrazionale: per calmare la mente e tornare a se stessi

➡️ Puoi stamparlo ed esporlo nel tuo angolo di meditazione oppure aggiungerlo al tuo quaderno personale come guida rapida.

## 4. Foglio “Il mio simbolo del momento”

Questo foglio ti aiuta a coltivare un rapporto vivo con i simboli, prendendoti qualche minuto per esprimere i tuoi sentimenti, le tue intenzioni e osservare la tua evoluzione nel tempo. È un ottimo supporto per ancorare l'energia di un simbolo alla tua vita quotidiana.

 Data: .....

✳ Il simbolo che ho scelto oggi:

.....

🎯 Il mio intento per la giornata:

.....

🌀 Come l'ho usato:

(ad esempio: sotto il mio bicchiere d'acqua, durante la meditazione, nella mia stanza...)

.....

✨ Cosa ho provato durante/dopo:


.....

🔄 Evoluzione / effetti nei prossimi giorni:

.....

➡ Stampa questo foglio tutte le volte che vuoi. Puoi anche creare un diario dei simboli, da compilare ogni settimana o ogni ciclo lunare.

# Ispirazione e testimonianze: Geometria sacra in azione



“

“Pensavo che la geometria sacra fosse una curiosità estetica. Ma meditando regolarmente davanti a un Fiore della Vita, ho notato una vera calma interiore. È diventato il mio strumento di rifocalizzazione più semplice ed efficace.”

Sophie, 38 anni, terapeuta olistica

“Ho messo un Seme della Vita sotto il cuscino durante un periodo di transizione professionale. Mi ha aiutato a chiarire le mie intenzioni e a sentirmi sostenuta, come se un'intelligenza benevola mi accompagnasse.”

Elodie, 29 anni, consulente

“Ho regalato un mandala a mio figlio che aveva difficoltà a concentrarsi. Lo ha appeso vicino alla scrivania e, anche se non capisce bene cosa sia, dice di sentirsi più calmo quando lo guarda.”

Isabelle, 52 anni, madre di due figli

# Conclusione

I simboli della geometria sacra sono chiavi vibrazionali, compagni silenziosi che ci aiutano a trovare armonia, a stabilire intenzioni chiare e a riconnetterci con la nostra essenza.

Scoprime il significato, sentirli, utilizzarli nella vita quotidiana o attraverso semplici rituali: ora hai nelle tue mani strumenti potenti per nutrire il tuo equilibrio interiore.

Ricorda: non c'è nulla da forzare, nulla da ottenere. La geometria sacra opera in modo sottile. Ti invita a rallentare, ad ascoltare, a vivere ogni momento con maggiore presenza e consapevolezza.

Fidati di te stesso. Lasciate che i simboli vi guidino, vi ispirino, vi trasformino. E soprattutto... sperimentate con gioia e curiosità.

🌀 Grazie per aver preso parte a questa meravigliosa avventura vibrazionale.

🌸 Che ogni simbolo ti accompagni con precisione e luce nel tuo cammino.



*“La geometria è la conoscenza dell’eterno”*

Pitagora

TROVACI



[contact@mandalashop-online.com](mailto:contact@mandalashop-online.com)  
<https://mandalashop-online.com>

Questa guida introduttiva ti invita a scoprire il potere dei simboli della geometria sacra per arricchire la tua vita quotidiana.

Attraverso spiegazioni accessibili, consigli pratici e schede da utilizzare oggi, ti aiuta a percepire, comprendere e integrare queste forme vibrazionali nella tua vita personale, spirituale o energetica.

Creato da Mandalashop, azienda specializzata in geometria sacra e simboli spirituali, questo manuale si basa su competenze uniche per offrirti strumenti semplici, concreti e stimolanti.

Sul nostro blog troverai inoltre numerosi articoli per approfondire la tua esplorazione, oltre a una selezione di oggetti vibrazionali (Fiore della Vita, Cubo di Metatron, mandala, ecc.) pensati per favorire il benessere, l'equilibrio e la riconnessione interiore.

**Mandalashop: dai un senso ai tuoi spazi, ai tuoi rituali, alla tua energia!**



<https://mandalashop-online.com>