

# GÉOMÉTRIE SACRÉE : CHEMIN D'ÉVEIL ET DE CONNAISSANCE

L'art sacré des formes : explorations ésotériques



Mandalashop

[mandalashop-online.com](http://mandalashop-online.com)

# Table des matières

Introduction	3
A propos de nous	4
<b>1. La géométrie sacrée comme voie initiatique</b>	<b>5</b>
• La géométrie comme langage de l'âme	6
• Des formes qui transforment	7
• Une transmission initiatique	8
• La géométrie comme chemin intérieur	9
<b>2. Des symboles qui enseignent</b>	<b>10</b>
• Le Tétragrammaton et la quintessence	11
• Le Dodécaèdre et le zodiaque	13
• Le Décagone et la voie de l'âme	15
• Le Pentagramme, Sceau de l'homme	17
• En résumé	19
<b>3. Enseignements croisés</b>	<b>20</b>
• Platon, Euclide et la géométrie des origines	21
• Pythagore et le Nombre vivant	22
• Peter Deunov & Omraam Mikhaël Aïvanhov	23
• Éliphas Lévi : Le symbole comme force magique	24
• En résumé	26
<b>4. Pratiques spirituelles avec la géométrie</b>	<b>27</b>
• Visualisations avancées avec formes lumineuses	28
• Méditations avec les solides de Platon	29
• Chant et mouvement sacré autour des figures	31
• Créer un espace vibratoire : le temple intérieur	33
• En résumé	35
<b>5. Pour aller encore plus loin...</b>	<b>36</b>
• Lecture de l'espace : architecture sacrée, temples, cathédrales	37
• Le corps humain comme mandala vivant	39
• Créer ses propres figures : intuition géométrique	41
• Lien avec l'astrologie, la musique, les cycles planétaires	43
• En résumé	45
Le mot de conclusion	46
Pour prolonger l'expérience	48
Restons en contact	49



# Introduction

---

La géométrie sacrée n'est pas un simple jeu de formes. C'est un langage. Une science. Une voie. C'est l'empreinte silencieuse du divin dans la matière.

Depuis la nuit des temps, les grandes civilisations ont reconnu la puissance vibratoire des figures géométriques. Des temples égyptiens aux cathédrales gothiques, des mandalas tibétains aux croquis de Léonard de Vinci, tout semble obéir à une harmonie invisible, une géométrie que l'âme reconnaît avant même que l'intellect ne la comprenne.

Mais derrière la beauté visuelle de ces formes se cache un savoir profond, transmis à travers les âges par des maîtres, des philosophes, des initiés. Ce guide s'inscrit dans cette filiation.

## **Un guide pour ceux qui veulent aller plus loin**

Si vous avez déjà rencontré la Fleur de Vie, colorié des mandalas, médité sur la Graine de Vie... vous avez probablement ressenti cette intuition silencieuse : « Il y a plus. Beaucoup plus. »

Ce guide est une invitation à explorer ce "plus".

Non pas en accumulant des connaissances, mais en activant en vous une mémoire ancienne — celle qui sait que toute forme sacrée est un portail, une clé, un enseignement vivant.

## **À la croisée des traditions**

Nous nous appuyerons sur les enseignements lumineux d'Omraam Mikhaël Aïvanhov, de Peter Deunov, des pythagoriciens, des platoniciens, d'Eliphas Lévi... mais aussi sur la sagesse vivante transmise par les figures elles-mêmes.

Car toute figure sacrée, bien observée, enseigne quelque chose de l'univers et de l'homme.

## **Une voie d'éveil**

Ce guide n'est pas académique. Il est vibratoire. Il est fait pour être lu, médité, pratiqué. Il vous proposera des visualisations, des lectures symboliques, des invitations à créer, à observer, à ressentir.

Vous y trouverez peut-être des réponses. Mais surtout : des clés pour ouvrir les vôtres.

**Car la véritable géométrie sacrée ne s'apprend pas : elle s'incarne.**

# A propos de nous

---



Mandalashop est une boutique en ligne dédiée à la géométrie sacrée et aux symboles spirituels. Depuis plus de dix ans, nous œuvrons à faire rayonner ces formes intemporelles à travers des objets vibratoires conçus avec soin et conscience dans notre atelier du sud de la France.

Notre mission va bien au-delà de l'esthétique.

Nous considérons que chaque symbole — qu'il s'agisse de la Fleur de Vie, du Cube de Métatron, du Sri Yantra ou du Décagone — est un support d'éveil, une clef de compréhension de l'univers et de nous-mêmes.

Ce guide s'adresse à celles et ceux qui souhaitent approfondir leur cheminement intérieur, en explorant la géométrie sacrée non plus comme une simple discipline décorative, mais comme un langage sacré, un pont entre le visible et l'invisible.

Inspirés par les enseignements d'Omraam Mikhaël Aïvanhov, Peter Deunov, Platon, Euclide, Eliphas Lévi et bien d'autres, nous souhaitons remettre ces savoirs à leur juste place : celle d'une voie vivante, initiatique, universelle.

À travers notre blog, nos créations et nos écrits, nous aspirons à transmettre une vision spirituelle, vibrante et incarnée de la géométrie sacrée.

Que cet ouvrage soit pour vous une source d'inspiration, de compréhension et d'alignement.

*Veronique*



# 01 — Chapitre 1 : la Géométrie sacrée comme voie initiatique

La géométrie sacrée n'est pas née dans les écoles modernes, ni dans les ateliers d'artistes du New Age. Elle est bien plus ancienne, bien plus vaste. Elle est le squelette invisible de l'univers, la science des rapports harmonieux entre les mondes visibles et les mondes subtils.

C'est une voie d'éveil, transmise à travers les âges, voilée parfois, mais jamais éteinte.

Les anciens n'utilisaient pas la géométrie pour mesurer un champ. Ils l'employaient pour ordonner l'espace sacré, pour entrer en résonance avec le divin. Chaque temple, chaque statue, chaque mandala était une tentative d'imiter la perfection de la création — non pas pour la copier, mais pour s'y relier intérieurement.



# La géométrie comme langage de l'âme

Il existe des langages que l'on apprend à l'école, et d'autres que l'on reconnaît sans les avoir jamais étudiés. La géométrie sacrée appartient à cette seconde catégorie. Ce n'est pas un savoir, c'est une réminiscence.

Depuis la nuit des temps, les figures sacrées parlent à l'âme humaine. Ce ne sont pas de simples formes ; ce sont des archétypes vivants, des principes universels qui se manifestent dans l'espace et le temps. Lorsque nous contemplons un mandala, une spirale d'or ou une étoile à cinq branches, quelque chose en nous se souvient. Et ce souvenir n'est pas intellectuel : il est vibratoire.

Le cercle, le triangle, la sphère, le point central... tous ces éléments sont présents dans les temples, les cathédrales, les crop circles, les rosaces et même dans le corps humain. La géométrie est donc un langage que l'âme comprend naturellement, parce qu'elle est elle-même issue de ce même plan géométrique invisible.

Platon enseignait que le monde sensible n'est qu'un reflet imparfait des idées pures. Dans cette vision, les formes géométriques sont les premières manifestations de ces idées. Elles servent de ponts entre l'invisible et le visible, entre l'intemporel et le manifesté. Travailler avec elles, c'est donc dialoguer avec les lois fondamentales de la Création.



“ Dieu géométrise sans cesse  
Platon

Lorsque Platon affirmait que « Dieu géométrise sans cesse », il ne parlait pas de calcul. Il désignait un principe universel d'organisation vibratoire : la manière dont l'énergie se structure pour devenir forme, matière, vie.


C'est cette intelligence sous-jacente - à la fois mathématique et mystique - que les pythagoriciens appelaient le Kosmos : un monde ordonné, vivant, harmonieux.

# Des formes qui transforment

Il existe des langages que l'on apprend à l'école, et d'autres que l'on reconnaît sans les avoir jamais étudiés. La géométrie sacrée appartient à cette seconde catégorie. Ce n'est pas un savoir, c'est une réminiscence.

Depuis la nuit des temps, les figures sacrées parlent à l'âme humaine. Ce ne sont pas de simples formes ; ce sont des archétypes vivants, des principes universels qui se manifestent dans l'espace et le temps.

Lorsque nous contemplons un mandala, une spirale d'or ou une étoile à cinq branches, quelque chose en nous se souvient. Et ce souvenir n'est pas intellectuel : il est vibratoire.



Le cercle, le triangle, la sphère, le point central... tous ces éléments sont présents dans les temples, les cathédrales, les crop circles, les rosaces et même dans le corps humain.

La géométrie est donc un langage que l'âme comprend naturellement, parce qu'elle est elle-même issue de ce même plan géométrique invisible.

Platon enseignait que le monde sensible n'est qu'un reflet imparfait des idées pures. Dans cette vision, les formes géométriques sont les premières manifestations de ces idées.

Elles servent de ponts entre l'invisible et le visible, entre l'intemporel et le manifesté. Travailler avec elles, c'est donc dialoguer avec les lois fondamentales de la Création.

# Une transmission initiatique

Dans toutes les écoles de mystères — d'Égypte, de Grèce, d'Inde ou d'ailleurs — la géométrie sacrée occupait une place centrale dans l'enseignement des initiés. Mais cette connaissance n'était pas donnée à tout le monde. Elle était transmise par étapes, selon le degré d'évolution intérieure de l'élève.

Pourquoi ? Parce que la géométrie sacrée touche au cœur des lois de la création. Et ces lois, si elles sont mal comprises ou mal utilisées, peuvent désorganiser au lieu d'harmoniser. C'est pourquoi les anciens disaient que la forme est un pouvoir, mais qu'il faut d'abord s'être purifié pour y accéder pleinement.

Le maître spirituel bulgare Omraam Mikhaël Aïvanhov affirmait que « tout ce qui existe dans le monde visible est l'expression d'une géométrie intérieure ». Selon lui, il ne suffit pas de savoir dessiner un pentagramme ou tracer un yantra : il faut incarner ce que la figure représente, devenir intérieurement ce qu'elle manifeste extérieurement.

C'est pourquoi on parle de voie initiatique. Car au fond, **ce n'est pas nous qui comprenons la figure : c'est elle qui nous révèle, peu à peu, ce que nous sommes réellement.**



# La géométrie comme chemin intérieur

En réalité, toutes les grandes traditions spirituelles nous enseignent la même chose : le monde extérieur est le reflet de notre monde intérieur. Ainsi, la géométrie sacrée, loin d'être une science froide ou désincarnée, devient un chemin vivant d'introspection et d'alignement.

Lorsque nous travaillons avec un symbole sacré — en le dessinant, en le contemplant, en l'activant par la méditation ou le souffle — nous activons une dynamique intérieure. Nous créons en nous une structure vibratoire harmonieuse. Nous reconstruisons notre temple intérieur.

Ce temple, ce n'est pas un lieu physique. C'est notre propre être, dans sa totalité : corps, âme, esprit. Et plus nous harmonisons nos centres, nos intentions, nos pensées... plus la géométrie nous guide vers une reconnaissance de notre unité intérieure.

Ainsi, la géométrie sacrée devient un outil de recentrage, mais aussi un miroir initiatique : elle nous montre là où nous sommes fragmentés, là où nous devons encore travailler, là où la lumière peut entrer.

**Elle nous rappelle que l'harmonie extérieure commence toujours à l'intérieur.**



# 02 — Chapitre 2 : des symboles qui enseignent

La géométrie sacrée ne se limite pas à une esthétique ou à une suite de figures harmonieuses. Elle est langage, rituel et enseignement. Chaque symbole, chaque forme codée dans la trame de l'univers est porteur d'un message. À celui qui sait observer avec l'œil de l'âme, ces figures parlent. Et ce qu'elles enseignent va bien au-delà des mots.

Dans les traditions initiatiques, chaque forme sacrée est une clef. Une clef qui ouvre une porte spécifique de la conscience. Ces portes sont autant d'étapes sur le chemin intérieur — elles révèlent les lois universelles, éveillent les vertus latentes et préparent l'âme à se souvenir de sa nature divine.

Parmi les formes les plus puissantes figurent les solides de Platon, ces cinq polyèdres parfaits considérés depuis l'Antiquité comme les structures fondamentales de la Création. Associés aux cinq éléments (terre, eau, feu, air, éther), ils incarnent l'union entre le monde matériel et les sphères subtiles. Ils ne sont pas seulement mathématiquement parfaits : ils sont vibratoirement opérants.

Contempler ou méditer avec eux, c'est se reconnecter aux forces primordiales qui structurent l'univers... et l'être humain.

Dans ce chapitre, nous vous invitons à la rencontre de quatre figures maîtresses, toutes chargées d'un enseignement vivant :

- Le Tétragramme, nom sacré et puissance vibratoire du Verbe, clef de la création dans la Kabbale.
- Le Dodécaèdre, solide céleste, relié au zodiaque et aux sphères supérieures.
- Le Décagone, représentation parfaite de la totalité, image de la voie de l'âme.
- Et enfin, le Pentagramme, quintessence du microcosme humain, sceau de l'homme éveillé, point culminant des traditions ésotériques.

Ces symboles ne sont pas des idées mortes. Ils sont vivants. Ils enseignent à ceux qui sont prêts à les écouter.

Chaque page qui suit est une porte vibratoire. Laissez-vous guider. Laissez les formes vous parler.

# Le Tétragramme et la Quintessence

יהוה

Au commencement était le Verbe.

Dans les traditions hébraïques et kabbalistiques, le Tétragramme sacré — Yod He Vav He (יהוה) — représente le nom imprononçable de Dieu. Ce nom divin, formé de quatre lettres, n'est pas seulement une appellation : c'est une vibration, une architecture subtile du monde, une formule de puissance qui fonde toute création.

Le Tétragramme est le Verbe primordial cristallisé dans les quatre directions, les quatre éléments, les quatre mondes de la Kabbale. Il manifeste la descente de la lumière dans la matière, la projection de l'invisible dans le visible. Chaque lettre possède une énergie propre :

- Yod (י) : l'étincelle divine, le point d'origine, la semence créatrice.
- He (ה) : le souffle, la manifestation, l'espace qui reçoit la forme.
- Vav (ו) : le lien, le canal, la colonne vertébrale entre le ciel et la terre.
- He final (ה) : la forme aboutie, la réalisation de la création.

Ce symbole est souvent représenté dans une structure géométrique carrée ou en croix — signe que sa vibration structure l'espace sacré. On retrouve son essence dans l'arbre séphiroतिक, dans les formes du Temple de Salomon, et même dans certains diagrammes alchimiques.

## Le lien avec la quintessence

Le Tétragramme exprime les quatre éléments fondamentaux (feu, air, eau, terre), mais dans son articulation se cache un cinquième principe : la quintessence. Ce cinquième élément, souvent associé à l'éther ou à l'esprit, n'est pas une "substance" supplémentaire, mais ce qui relie et transcende les quatre autres.

Comme le disait Eliphas Lévi, "la véritable magie est dans l'harmonie des éléments sous l'influence du cinquième." Le Tétragramme n'est donc pas qu'un symbole statique : c'est une clé de transmutation, un outil pour relier les polarités et réveiller le centre.

Le Tétragramme, bien compris, est un mandala vibratoire : un espace où la parole devient forme, où le son devient matière.

**C'est dans cette perspective que la tradition ésotérique occidentale a fait évoluer le Tétragramme en une forme plus complète et opérative : le Tétragrammaton.**



## Le Tetragrammaton : un nom de pouvoir

Dans les enseignements d'Eliphas Lévi, le Tetragrammaton est bien plus qu'un nom divin. C'est une formule magique absolue, la clef de voûte de l'ésotérisme occidental. Ce nom sacré combine les quatre lettres hébraïques (Yod, He, Vav, He), mais il est parfois prolongé par l'insertion d'une cinquième lettre : le Shin (ש), donnant YHShVH (Yehoshouah) — un nom porteur d'une vibration christique dans certains courants de la Kabbale.

Ce cinquième élément, le Shin, représente le feu de l'Esprit, la descente du divin dans la matière. Il symbolise l'incarnation du Verbe, la fusion du céleste et du terrestre dans l'être humain éveillé. Ainsi, le Tetragrammaton devient le sceau de l'Homme divinisé, l'équilibre parfait des cinq éléments : terre, eau, air, feu... et esprit.

Utilisé dans les rituels, les pentacles, ou même visualisé dans la méditation, le Tetragrammaton agit comme une onde de forme vibratoire puissante, un centre de cohérence énergétique qui aligne l'individu avec l'ordre cosmique.

## Travailler avec le Tetragrammaton

Contempler ce symbole ne suffit pas. Il faut entrer dans sa vibration.

- Visualisez les quatre lettres autour d'un cercle de lumière, avec le Shin au centre comme feu vivant.
- Invoquez les éléments par la parole ou le souffle, en ressentant leur fusion intérieure.
- Tracez le nom dans un espace sacré (sur un support, un carnet, un autel) en conscience.
- Chantez ou récitez le nom dans sa forme complète (Yod-He-Vav-He ou Yod-He-Shin-Vav-He), comme une prière vibratoire.

Utilisé avec respect, le Tetragrammaton devient un portail intérieur, une protection, mais surtout une invitation à incarner la quintessence : l'union du haut et du bas, du visible et de l'invisible, de l'homme et du divin.

# Le Dodécaèdre et le Zodiaque

Le dodécaèdre, parmi les cinq solides de Platon, est peut-être le plus mystérieux. Constitué de douze faces pentagonales, il est associé dans la tradition platonicienne à l'éther — le cinquième élément, subtil, invisible, reliant les mondes. À la fois géométrie céleste et symbole initiatique, il agit comme un miroir de l'univers vivant.

Platon n'autorisait pas à parler librement du dodécaèdre. Il le réservait aux initiés. Dans le Timée, il écrit que ce polyèdre fut utilisé par le dieu pour «décorer la sphère du Tout». On peut y lire une allusion au zodiaque, à la division céleste en douze signes, douze forces archétypales gouvernant la manifestation.


## **Le dodécaèdre : architecture de la sphère céleste**

Avec ses douze faces et ses vingt sommets, le dodécaèdre porte en lui l'ordre zodiacal, mais aussi celui des douze apôtres, des douze tribus, des douze pétales du lotus du cœur, des douze travaux d'Hercule. Il est le symbole de l'homme face au cosmos, et non plus simplement dans la nature.

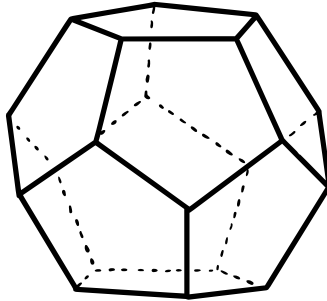
Il représente la structure vibratoire de l'âme humaine reliée aux cycles stellaires.

Dans certaines traditions, chaque face du dodécaèdre correspond à un archange, un guide ou une qualité spirituelle à éveiller. D'autres y voient le squelette énergétique de la Merkabah, le véhicule de lumière de l'âme ascensionnée.

Contempler le dodécaèdre, l'imaginer en rotation, en expansion ou en méditation, c'est entrer dans une géométrie de l'infini, dans une perception circulaire du temps et des événements. Il renforce la conscience du lien entre microcosme et macrocosme.



# Le Dodécaèdre et le Zodiaque



## Le lien au zodiaque : la roue du devenir

Le zodiaque n'est pas qu'un outil astrologique. C'est une roue d'évolution, un mandala céleste qui exprime les grandes étapes du chemin de l'âme. Chaque signe est une vibration archétypale, et leur enchaînement forme une spirale évolutive.

Le dodécaèdre, par sa structure, en est l'écrin tridimensionnel. En travaillant avec lui, on peut percevoir les cycles dans leur globalité, comprendre les forces qui traversent nos expériences de vie, et reconnaître les enseignements cachés dans les mouvements du ciel.

## Travailler avec le dodécaèdre

Pour éveiller la conscience céleste et se relier aux plans supérieurs :

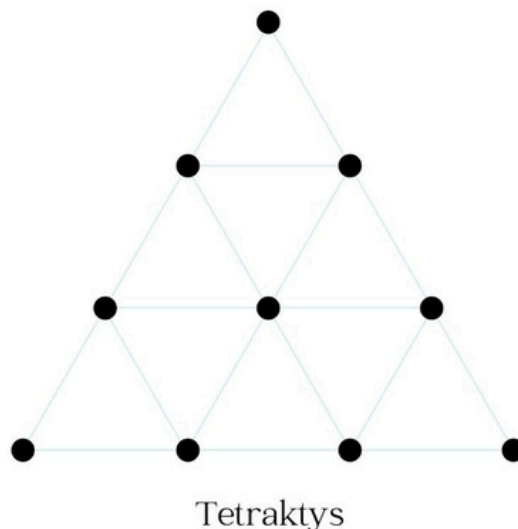

- Contemplez une représentation du dodécaèdre (en 3D ou dessinée) dans un espace calme.
- Visualisez votre aura prenant la forme de ce polyèdre : 12 faces, 12 qualités, 12 directions.
- Reliez chaque face à un signe astrologique, une vertu ou un maître intérieur.
- Respirez à l'intérieur du volume, comme si vous l'activiez par le souffle.
- Écrivez les qualités que vous souhaitez intégrer, une par face.

Le dodécaèdre est une école de sagesse céleste. Il ne parle pas au mental, mais à l'âme qui se souvient de ses origines stellaires.

# Le Décagone et la voie de l'âme

Dans le langage secret des figures, le décagone est un portail. Il n'est ni aussi connu que le cercle, ni aussi immédiatement lisible que le triangle. Et pourtant, il recèle un pouvoir d'harmonisation profond, à la croisée des mondes. Car le décagone, avec ses dix côtés, symbolise l'achèvement d'un cycle, la réunion de l'unité et de la multiplicité, l'union de la volonté et du destin.

Le chiffre 10 n'est pas anodin. Il contient en lui l'ensemble des nombres précédents ( $1 + 2 + 3 + 4 = 10$ ). En numérologie pythagoricienne, il représente la Tétraktys, symbole sacré formé de dix points en triangle, à la base de toute création. Le 10, c'est le retour à l'unité après l'expérience de la dualité. Il est à la fois fin et recommencement.



© Mandalashop

## Une forme d'équilibre intérieur

Le décagone est un espace de réintégration. Dans certaines traditions, on le trace pour renforcer le lien entre les polarités, guérir les fragments intérieurs, ou retrouver l'alignement entre les centres énergétiques.

Il peut aussi être vu comme une mandorle élargie, une amande étoilée où le divin descend dans la matière et la matière s'élève vers le divin.

Sur le plan géométrique, il est lié au nombre d'or, et ses angles, comme ses divisions internes, créent des rythmes très harmonieux. Lorsqu'il est activé par la méditation ou le souffle, le décagone agit comme un diapason vibratoire pour restaurer la paix intérieure et renforcer la cohérence de l'âme.

# Le Décagone et la voie de l'âme

## Un symbole de cheminement

Sur le chemin initiatique, le décagone peut être vu comme une roue ou un labyrinthe. Chaque côté représente une étape, une leçon de vie, un passage intérieur. Ce n'est pas un symbole d'immobilité, mais de mouvement conscient. Il invite à se questionner :

- Où en suis-je dans mon cycle ?
- Ai-je refermé une étape ?
- Que dois-je intégrer avant de passer à la suivante ?

Il rappelle que le retour à soi ne se fait pas d'un seul coup, mais en spirales successives, avec à chaque tour un peu plus de clarté, de vérité, de profondeur.

## Travailler avec le décagone

- Tracez un décagone sur une feuille ou méditez avec un disque harmonisant.
- Inscrivez à chaque sommet une étape de votre parcours ou une qualité que vous cultivez.
- Faites-en un mandala en y ajoutant des couleurs, des mots-clés, des intentions.
- Marchez symboliquement ce cercle en visualisation, un sommet après l'autre.
- Placez-le sous un objet sacré ou sous un cristal pour en faire un support d'alignement.

Le décagone est la figure de l'âme qui chemine, chute, apprend, se relève, et revient... à l'Essence.



# Le Pentagramme, Sceau de l'Homme et porte des mystères

Parmi tous les symboles de la géométrie sacrée, le Pentagramme est sans doute le plus puissant, le plus ancien, et le plus mal compris. Présent dans toutes les traditions initiatiques — pythagoricienne, kabbalistique, alchimique, gnostique — il est le sceau de l'homme éveillé, la clef des éléments, l'étoile de l'incarnation maîtrisée.

Formé de cinq branches égales, traçable d'un seul trait continu, le Pentagramme est une figure vivante. Il est l'image du microcosme, de l'être humain bras et jambes écartés, la tête tournée vers le ciel. C'est pour cela que les initiés y voient le symbole de la volonté divine manifestée dans la matière. Il représente l'union de l'esprit et de la chair, de l'intention pure et de l'action juste.

## Un symbole universel et central

Chez les pythagoriciens, le Pentagramme était signe de reconnaissance. Il condensait en lui l'harmonie du nombre d'or, la proportion parfaite de la nature, et l'équilibre des contraires. Il était aussi symbole de santé et d'immortalité.

Dans la tradition ésotérique, ses cinq pointes représentent :

1. L'esprit (éther)
2. L'air
3. Le feu
4. L'eau
5. La terre

Quand il est pointé vers le haut, le Pentagramme montre la primauté de l'esprit sur la matière, l'élévation de la conscience, la verticalité. Pointé vers le bas — comme le font certains courants involutifs — il symbolise au contraire la chute de l'esprit dans la matière, le désordre des éléments, la rupture de l'harmonie.

Eliphas Lévi disait que le Pentagramme est "la clef de tous les empires, visible et invisible", mais qu'il ne révèle son pouvoir qu'à l'initié purifié.



# Le Pentagramme, Sceau de l'Homme et porte des mystères

## Une figure opérative

Le Pentagramme ne se contemple pas seulement. Il agit. C'est un outil de protection, d'équilibrage énergétique, de maîtrise des forces élémentales. Il peut être inscrit dans un espace sacré, visualisé dans un rituel, ou intégré dans un travail de méditation.

Il est aussi la figure de la résurrection : chaque pointe, chaque angle intérieur renvoie à des proportions parfaites, et l'ensemble évoque la régénération de l'être humain lorsqu'il remet l'esprit à sa juste place. On dit qu'il rayonne comme une étoile intérieure, depuis le cœur.

## Travailler avec le Pentagramme

- Tracez le Pentagramme à la main, d'un seul trait, en respirant consciemment.
- Visualisez-le autour de vous comme une étoile protectrice, pointe vers le haut.
- Placez-le sous votre siège en méditation pour renforcer l'alignement des centres.
- Reliez chaque pointe à un élément et ressentez leur circulation dans votre corps.
- Prononcez une prière ou une affirmation en le traçant dans l'air (ex. : "je suis l'unité des cinq éléments").

Le Pentagramme vous rappelle que vous êtes un être incarné, mais que votre essence est divine.

Il est la porte des mystères, le sceau du souvenir, la figure de l'Homme régénéré.



## En résumé

Nous venons de traverser un espace particulier — un espace d'enseignement silencieux, où chaque symbole, chaque figure sacrée, a été déposée non comme un concept intellectuel, mais comme une présence vivante. Le Tétragrammaton, le Dodécaèdre, le Décagone, le Pentagramme... tous sont des miroirs multidimensionnels qui, loin d'être figés, se déploient en vous à mesure que vous les contemplez.

Ces formes n'enseignent pas par la parole, mais par la vibration.

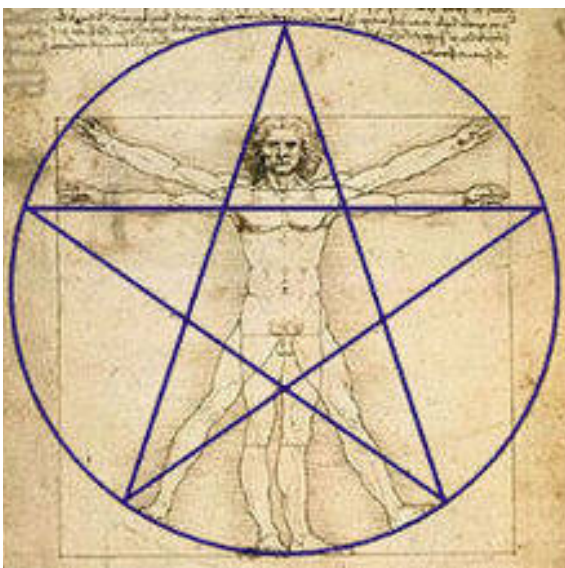
Elles réveillent des souvenirs oubliés, réorganisent les couches subtiles, et préparent la conscience à franchir une étape. Elles vous parlent du monde, de l'univers... mais surtout de vous-même.

Car en fin de compte, le véritable temple, c'est vous.

Et la géométrie sacrée n'est qu'un chemin pour en retrouver le plan.

Ces symboles ne demandent qu'à être pratiqués, incarnés, vécus. Ce n'est pas dans les livres que leur puissance se révèle, mais dans le silence, l'intuition, la répétition consciente.

À travers eux, vous êtes invité(e) à reconnaître votre propre géométrie intérieure. Celle qui relie l'invisible au visible, l'infini au quotidien.



## À retenir

- Le Tétragramme : clé vibratoire du Verbe créateur, structure les éléments et ouvre à la quintessence.
- Le Dodécaèdre : géométrie du cosmos, lien avec le zodiaque, miroir de l'âme céleste.
- Le Décagone : chemin de l'âme en 10 étapes, figure d'alignement et d'intégration intérieure.
- Le Pentagramme : sceau de l'Homme divin, étoile de protection et de maîtrise des éléments.

### Et surtout...

- Ces symboles ne sont pas figés : ils vivent et résonnent.
- Leur vraie puissance se révèle dans la pratique intérieure.
- Contemplez, tracez, ressentez, méditez... puis recommencez.
- Ce ne sont pas des formes extérieures : elles sont les reflets de votre géométrie profonde.

# 03 — Chapitre 3 : enseignements croisés

Derrière chaque forme sacrée se cache une pensée vivante. La géométrie, avant d'être une science, fut un langage spirituel. Elle fut le mode d'expression privilégié de ceux qui cherchaient à relier le visible à l'invisible, l'homme au cosmos, l'âme à la Loi universelle.

C'est cette filiation que nous allons explorer ici : non pas une simple histoire des idées, mais un fil lumineux tissé entre différents maîtres de sagesse — philosophes, mystiques et ésotéristes — qui ont vu dans la structure du monde une clé de transformation intérieure.

## Une sagesse universelle aux multiples visages

De Platon à Euclide, de Pythagore à Eliphas Lévi, de Peter Deunov à Omraam Mikhaël Aïvanhov, tous ont compris que la géométrie ne se limitait pas à l'abstraction : elle est un miroir du monde divin, une grammaire du réel. Chacun, à sa manière, a transmis un pan de ce savoir.

- Platon parlait d'un monde des Idées, dont la géométrie terrestre n'est que le reflet imparfait.
- Pythagore voyait dans les nombres et les formes l'expression de l'harmonie cosmique.
- Euclide, par son formalisme, a cristallisé une science que les initiés savaient vivante.
- Peter Deunov, maître bulgare inspiré, invitait à contempler les formes de la nature comme des temples en mouvement.
- Omraam Mikhaël Aïvanhov a profondément développé l'idée que la géométrie est un chemin d'évolution, une éducation de l'âme par la beauté, l'ordre et la lumière.
- Eliphas Lévi, de son côté, a réintégré la géométrie dans les arts occultes, révélant que les figures sont aussi des forces opératives, agissant dans les mondes invisibles.

Ce que tous ces maîtres partagent, c'est la conviction que l'homme est une structure géométrique en devenir, et que comprendre les lois du cosmos revient à rétablir l'ordre en soi-même.

Dans ce chapitre, nous n'allons pas « citer » ces maîtres comme des autorités figées. Nous allons plutôt les laisser dialoguer entre eux, dans un espace d'intuition et d'écoute.

Car leur langage est le même : celui de la lumière, celui du rythme, celui de l'équilibre universel.

Ils nous invitent à un retour à l'essentiel, à un contact intérieur avec des vérités oubliées, à une reconnexion avec le temple vivant que nous sommes.

# Platon, Euclide et la géométrie des origines

## La science comme reflet du divin

Dans l'Antiquité grecque, la géométrie n'est pas une science parmi d'autres. Elle est perçue comme la voie royale vers la connaissance de l'âme et du cosmos. Dans l'école de Platon, on ne pouvait pénétrer dans l'enceinte sans avoir médité cette phrase gravée au fronton : « Que nul n'entre ici s'il n'est géomètre. »

Pourquoi cette exigence? Parce que la géométrie permet d'ordonner la pensée selon les lois du cosmos, de se libérer de l'opinion pour accéder à l'intelligible. Elle n'est pas seulement utile : elle est initiatique.

## Le monde des Idées et la beauté des formes

Pour Platon, les formes que nous percevons dans le monde sensible ne sont que des reflets imparfaits des Idées pures, qui résident dans un autre plan de réalité. Les solides géométriques, notamment les cinq polyèdres réguliers — plus tard appelés solides de Platon — sont les archétypes parfaits, les formes primordiales de la matière.

- Le tétraèdre : feu
- Le cube : terre
- L'octaèdre : air
- L'icosaèdre : eau
- Le dodécaèdre : éther ou quintessence

Ces formes ne sont pas que des objets mathématiques : elles sont la trame invisible du monde vivant. Chaque solide vibre selon une fréquence, une qualité, un élément. Les contempler, les tracer, les méditer, c'est se reconnecter à l'intelligence créatrice de l'univers.

## Euclide : de la vision à la structure

Si Platon nous transmet la vision, Euclide en pose les fondations. Son ouvrage, Les Éléments, a traversé les siècles comme la référence absolue de la géométrie formelle. Mais derrière les démonstrations rigoureuses se cache une chose précieuse : la recherche de l'harmonie parfaite.

Dans la tradition des écoles de mystères, les démonstrations d'Euclide ne sont pas des exercices abstraits : ce sont des rituels mentaux, des passages de conscience. Chaque théorème est un palier vers l'ordre supérieur, une purification de l'intellect, un alignement avec la loi universelle.

Chez Platon comme chez Euclide, la géométrie n'est jamais coupée du sacré. Elle est un reflet de l'ordre divin, une discipline de clarté, une porte d'accès à l'harmonie intérieure. Penser géométriquement, c'est penser en vérité. C'est s'entraîner à reconnaître dans chaque chose la marque d'un ordre plus grand que soi.

# Pythagore et le Nombre vivant

## Une école de mystère au service de l'harmonie

Lorsque l'on évoque Pythagore, on pense souvent au célèbre théorème de géométrie. Mais c'est là une vision bien trop réductrice. Pythagore fut avant tout un maître spirituel, un initié, un fondateur d'école ésotérique.

Son enseignement visait à former des êtres complets, unis intérieurement, en harmonie avec le cosmos. Pour lui, les nombres sont des êtres vivants. Ils ne sont pas des abstractions mortes, mais des vibrations fondamentales, des principes actifs de la création. Chaque nombre possède une qualité, une énergie, une fonction.

Le monde est né des nombres, et en revenir, c'est retrouver l'ordre originel.

## Le nombre comme clé de l'univers

L'un des principes majeurs de l'école pythagoricienne est : "Tout est nombre." Cela signifie que toute chose peut être comprise à travers les proportions, les rythmes, les rapports harmoniques.

C'est pourquoi Pythagore accordait autant d'importance à :

- la musique (science des vibrations),
- la géométrie (science de l'espace),
- l'astronomie (science des cycles célestes),
- et l'arithmétique sacrée (science de l'ordre caché).

Le Nombre d'Or ( $\varphi$ ), le triangle équilatéral, la Tétraktys et surtout le Pentagramme étaient au cœur de cette approche. Tracer un pentagramme, pour un pythagoricien, n'était pas un simple exercice de style : c'était un acte sacré, une mise en résonance avec l'âme du monde.

## Héritage vivant

L'école pythagoricienne formait les disciples par des pratiques strictes : silence, méditation, contemplation des figures, chants, jeûne, géométrie tracée à la main. C'était une voie d'élévation intérieure, un mode de vie guidé par le respect de l'harmonie cosmique.

Aujourd'hui encore, la géométrie sacrée porte cette empreinte pythagoricienne : celle d'une science du sacré incarné. Elle nous apprend que le monde n'est pas chaotique — mais rythmé, proportionné, orchestré.

Revenir au Nombre, c'est retrouver l'unité en soi.

# Peter Deunov & Omraam Mikhaël Aïvanhov

## **Deux maîtres, une même source : la sagesse de la géométrie vivante**

Peter Deunov, maître bulgare au rayonnement discret mais immense, a fondé une école spirituelle d'une rare profondeur, axée sur l'harmonie avec les lois cosmiques. Son disciple direct, Omraam Mikhaël Aïvanhov, a poursuivi et élargi cet enseignement en France, en le rendant plus structuré, accessible, et puissamment opératif.

Tous deux considéraient que la nature est un temple vivant, et que les formes sacrées sont des enseignants silencieux. Ensemble, ils nous transmettent une voie unique : vivre en conscience l'ordre divin inscrit dans la matière.

## **Le langage caché de la nature**

Dans leurs enseignements, rien n'est arbitraire : une feuille, une étoile, une pierre, un cristal, tout obéit à une logique supérieure. Observer ces formes, c'est se souvenir. Car les lois qui gouvernent les structures du monde sont les mêmes que celles qui animent l'âme humaine.

Pour Aïvanhov, « toute la Création est construite sur la géométrie. »

Ainsi, la géométrie sacrée devient une clé de lecture : des relations humaines, de l'organisation d'un lieu, de l'élévation spirituelle. Elle est un outil de cohérence à tous les niveaux de l'existence.

## **Une géométrie incarnée et solaire**

L'une des forces majeures de leur approche est qu'elle ne reste jamais mentale. Chez eux, on contemple, mais surtout on agit :

- on danse les figures (Paneurythmie),
- on construit des cercles, des centres, des formes équilibrées, on trace des figures avec conscience,
- on vit dans des espaces pensés selon l'ordre cosmique.

Dans la pédagogie d'Aïvanhov notamment, la forme influence la conscience. C'est une structure opérative capable d'élever l'âme.

## **Une voie d'harmonie pour l'humanité future**

Leur message est profondément optimiste :

→ L'être humain peut s'aligner avec les lois du monde.

→ La beauté extérieure peut aider à éveiller la beauté intérieure.

→ La géométrie sacrée est une discipline d'élévation, un chemin vers l'unité, la paix, et la fraternité.

Chaque forme est une idée divine incarnée. À nous d'en saisir le souffle.

# Éliphas Lévi : Le symbole comme force magique

## Redonner vie aux clés de la tradition

Alphonse-Louis Constant, plus connu sous le nom d'Éliphas Lévi, est l'un des penseurs majeurs de la tradition ésotérique occidentale moderne.

Prêtre défroqué, kabbaliste, érudit des sciences occultes et magicien, il n'a cessé de chercher à réconcilier science, foi et hermétisme, dans une époque en pleine mutation spirituelle.

Il est l'un des premiers à réactiver en profondeur la symbolique sacrée à une époque où elle tombait dans l'oubli. Pour lui, les symboles sont des puissances vivantes, chargées d'influencer l'âme, le corps, mais aussi les plans invisibles de la création.

## Le symbole opératif

Loin de voir la géométrie comme un simple langage d'harmonie, Éliphas Lévi la considère comme une magie à l'état pur, un système de correspondances actives entre le haut et le bas, l'esprit et la matière.

Le Pentagramme tient une place centrale dans son œuvre. Il l'appelle le Signe du Microcosme, le sceau de l'Homme-Dieu, celui qui maîtrise les éléments et établit l'équilibre entre le corps et l'âme.

« Le Pentagramme exprime la domination de l'esprit sur les éléments. — Éliphas Lévi, Dogme et Rituel de la Haute Magie


Tracer un Pentagramme, selon Lévi, c'est ordonner les forces invisibles, canaliser les énergies, protéger l'espace, activer un champ d'influence subtil.

Chaque trait, chaque angle, chaque orientation a une fonction précise dans l'acte magique

## La science des correspondances

Éliphas Lévi a profondément contribué à remettre en lumière la loi d'analogie, si chère aux traditions hermétiques :

- Ce qui est en haut est comme ce qui est en bas.
- Un symbole est un pont entre les mondes.
- Tracer une forme, c'est prononcer une parole silencieuse.



# Éliphas Lévi : Le symbole comme force magique

À travers la géométrie sacrée, il voit un moyen d'agir consciemment sur les lois universelles, à la manière d'un alchimiste du Verbe.

Chaque figure devient alors un outil rituel, une structure énergétique, un vecteur de transformation

## **Vers une magie intérieure**

Mais Lévi ne s'arrête pas à l'acte rituel extérieur. Il insiste sur une vérité essentielle : La véritable magie est morale, mentale, intérieure.

Aucun symbole ne fonctionne sans pureté d'intention et alignement intérieur.

Le symbole sacré, dans sa vision, est donc une puissance conditionnelle : sa force dépend de celui qui l'utilise, de sa conscience, de sa volonté et de sa foi.

Il devient un outil d'élévation ou de chute, selon l'usage qu'on en fait.

## **Héritage vivant**

L'œuvre d'Éliphas Lévi a inspiré tout l'ésotérisme occidental moderne :

→ l'ordre de la Golden Dawn,

→ les rosicruciens,

→ les écoles kabbalistiques contemporaines,

→ et même Carl Gustav Jung, dans sa redécouverte du symbole comme archétype vivant.

Sa vision de la géométrie sacrée est moins contemplative que celle des maîtres précédents. Elle est dynamique, engagée, opérative, profondément liée à la volonté, à la conscience et à la transformation.

« Un symbole est un condensateur d'intelligence divine. » – Éliphas Lévi

En clôturant ce chapitre avec lui, nous bouclons la boucle : de la contemplation grecque à la danse solaire de Deunov, en passant par les nombres pythagoriciens, la géométrie sacrée se révèle comme une voie complète, à la fois intérieure et universelle.

# En résumé

À travers les voix de Platon, Pythagore, Éliphas Lévi, Peter Deunov et Omraam Mikhaël Aïvanhov, un même souffle se fait entendre.

Un fil lumineux unit ces maîtres, malgré les siècles et les cultures : la conviction que l'univers est ordonné, vivant, intelligent — et que la géométrie en est le langage sacré.

Ces enseignements nous rappellent que les symboles ne sont pas des ornements figés : ce sont des êtres vivants, des clés actives, des guides silencieux.

Ils nous invitent à retrouver :

- une pensée claire, en harmonie avec la Loi cosmique,
- une écoute fine des rythmes naturels,
- un art de vivre centré sur la beauté, la mesure et la vérité.

Qu'ils soient philosophiques, mystiques ou occultes, ces chemins convergent vers une même invitation : redevenir des bâtisseurs de lumière, des géomètres de l'âme.

## En résumé : ce que nous enseignent les maîtres

### **Platon & Euclide**

- La géométrie est un reflet des Idées divines
- Les formes parfaites sont des modèles de l'ordre cosmique

### **Pythagore**

- Tout est nombre, tout est vibration
- Le Pentagramme, la Tétraktys et le Nombre d'Or sont des outils d'harmonisation

### **Peter Deunov & Omraam Mikhaël Aïvanhov**

- La nature est une école vivante
- La géométrie se danse, se respire, se vit dans le mouvement et la lumière

### **Éliphas Lévi**

- Le symbole est un agent magique
- La géométrie est une science opérative, liée à la volonté et à la conscience

### **Leur message commun**

- Les formes sacrées sont des ponts vers l'invisible
- Étudier la géométrie sacrée, c'est apprendre à penser, sentir et créer en accord avec la Loi universelle

# 04 — Chapitre 4 : pratiques spirituelles avec la géométrie

## Faire vivre les formes, incarner les symboles

La géométrie sacrée n'est pas une théorie. C'est une voie vivante, vibratoire et incarnée. Une étoile, un dodécaèdre ou un mandala tracé au sol n'ont de valeur que si l'on entre en relation avec eux — par l'intention, la respiration, le regard, le geste.

Dans les traditions anciennes, le temple n'était pas seulement construit pour honorer une divinité extérieure, mais aussi pour transformer l'être humain depuis l'intérieur.

Chaque pilier, chaque tracé, chaque alignement visait à faire vibrer l'âme à l'unisson des grandes lois cosmiques.

Aujourd'hui encore, il est possible d'activer les symboles sacrés et d'entrer dans leur énergie, non pas seulement par l'étude, mais par des pratiques concrètes.

Ce chapitre vous propose des outils simples et profonds pour :

- ouvrir la vision intérieure à travers les formes lumineuses,
- méditer avec les solides de Platon pour équilibrer les éléments en soi,
- éveiller le corps à travers le mouvement sacré,
- transformer votre espace en un lieu de résonance vibratoire.

Le symbole devient alors un allié, un miroir, un maître.

Non plus un dessin extérieur... mais un portail vivant vers l'Unité.

# Visualisations avancées avec formes lumineuses

## Voir avec les yeux de l'âme

Dans toutes les traditions mystiques, le regard intérieur est un outil de transmutation. Visualiser un symbole sacré, ce n'est pas seulement le voir mentalement : c'est lui donner vie dans l'espace subtil, l'appeler à exister en soi et autour de soi.

Ces visualisations sont plus que des exercices d'imagination. Elles sont des activations énergétiques, des clés de reconnexion à l'âme.

En concentrant notre attention sur une forme lumineuse, nous éveillons en nous la même fréquence, le même archétype.

## Comment pratiquer ?

- Installez-vous au calme, dos droit, respiration posée.
- Fermez les yeux. Visualisez devant vous une figure géométrique sacrée (Pentagramme, Cube de Métatron, Dodécaèdre, etc.).
- Imaginez-la faite de lumière vibrante, scintillante, en trois dimensions.
- Inspirez cette lumière, sentez-la entrer dans votre cœur, rayonner dans tout votre être.
- Laissez la forme tourner doucement, se déployer, vibrer, vous envelopper.

💡 Commencez par une seule forme. Par exemple :

- Le Pentagramme : pour l'alignement intérieur, l'intégration des cinq éléments, la protection.
- Le Dodécaèdre : pour élever votre conscience et ouvrir le canal spirituel.
- Le Cercle lumineux : pour ramener l'unité, la paix intérieure.

## Pourquoi ça fonctionne ?

Parce que l'inconscient ne fait pas la différence entre une image réelle et une image intensément visualisée.

Quand vous créez une forme lumineuse dans votre espace mental, vous l'ancrez dans votre champ énergétique. Elle agit alors comme un talisman vivant.

Là où va l'attention, va l'énergie.

Là où va l'énergie, s'ouvre la transformation.

## Conseils pour aller plus loin

- Pratiquez toujours à la même heure pour créer un ancrage vibratoire.
- Accompagnez la visualisation d'un mantra intérieur ou d'une respiration rythmée.
- Gardez un carnet pour noter vos ressentis après chaque séance.
- Utilisez un support visuel (dessin, disque harmonisant) au départ si la forme ne vient pas naturellement.

# Méditations avec les solides de Platon

## Équilibrer les éléments en soi, retrouver l'unité originelle

Les solides de Platon sont bien plus que des formes géométriques parfaites. Ils représentent l'architecture même de l'univers, les cinq éléments fondamentaux et les principes de cohésion du vivant.

Méditer avec eux, c'est retrouver l'harmonie élémentaire en soi, réveiller la mémoire du corps subtil, et s'aligner sur les lois de l'Ordre cosmique.

Ces formes ne sont pas à comprendre seulement avec l'intellect, mais à ressentir avec l'âme.

## Les 5 solides et leur correspondance élémentaire :

- Tétraèdre 🔥 : Feu → énergie, volonté, action
- Cube (Hexaèdre) 🌍 : Terre → stabilité, ancrage, structure
- Octaèdre 🌬️ : Air → clarté mentale, respiration, équilibre
- Icosaèdre 💧 : Eau → fluidité, émotion, intuition
- Dodécaèdre 🌌 : Éther (ou Quintessence) → conscience spirituelle, expansion, lien au divin

## Pratique de méditation simple

1. Choisissez un solide (en fonction de votre besoin du moment).
2. Asseyez-vous confortablement, les pieds bien ancrés.
3. Visualisez le solide au niveau de votre cœur, ou devant vous.
4. Imaginez-le tourner lentement, baigné de lumière pure.
5. À chaque inspiration, absorbez son énergie. À chaque expiration, laissez-la infuser tout votre être.
6. Restez ainsi 5 à 15 minutes. Puis, ouvrez doucement les yeux.

### 💡 Exemple :

- Vous traversez une période instable ? Méditez avec le cube pour restaurer la stabilité.
- Vous cherchez à apaiser vos émotions ? L'icosaèdre est votre allié.
- Besoin d'élévation spirituelle ? Le dodécaèdre vous connectera à l'Éther.

# Méditations avec les solides de Platon

## Avec ou sans objet physique ?

Les deux sont possibles.

- Si vous possédez les solides en 3D (en cristal, bois, pierre), tenez-le en main ou posez-le près de vous.
- Sinon, une simple visualisation consciente suffit : c'est l'intention qui active la forme.



## Astuces pour approfondir la pratique

- Associez un mantra élémentaire (ex. : "Je suis stable comme la Terre")
- Ajoutez une musique de fond en cohérence vibratoire
- Pratiquez chaque jour avec un solide différent, sur un cycle de 5 jours, pour équilibrer tous les éléments

Ces formes sacrées sont autant de portails vibratoires. En méditant avec elles, vous invitez l'ordre divin à s'installer dans votre corps, votre esprit et votre quotidien.

# Chant et mouvement sacré autour des figures

## Quand le corps devient mandala, et la voix, vibration créatrice

Depuis les temps anciens, la géométrie sacrée ne se dessinait pas uniquement sur des parchemins ou des murs de temples : elle se dansait, se chantait, se vivait.

Chez les Égyptiens, les Esséniens, les Pythagoriciens, ou encore dans les cercles de la Fraternité Blanche Universelle, le mouvement et le son étaient intimement liés aux figures sacrées.

Pourquoi ? Parce que le corps est un instrument géométrique, un pentagramme vivant, capable de vibrer à l'unisson des lois cosmiques. Et que la voix est une onde vivante, capable de réveiller en nous les forces dormantes.

## Le cercle : matrice de tous les mouvements sacrés

Danser ou marcher en cercle, c'est honorer le mouvement des planètes, l'éternel retour, la spirale de la vie. C'est aussi activer un espace énergétique puissant, où chaque pas devient une intention en action.

💡 Conseil : pratiquez sur un mandala tracé au sol ou sur un tapis imprimé d'un symbole (comme la Fleur de Vie ou le Dodécaèdre). Faites le tour en rythme, dans le silence ou en chantant, en émettant un son simple : OM, AH, I AM, etc.

## La voix comme clé vibratoire

Le chant sacré ne cherche pas à "bien chanter". Il vise à aligner l'intérieur avec le grand Tout, à faire résonner les centres énergétiques (chakras) avec une forme ou un symbole.

Quelques pratiques simples :

- Inspirez profondément et, en visualisant un pentagramme devant vous, chantez une voyelle (par exemple "liiii") sur l'expiration.
- Associez chaque voyelle à une figure ou à un centre énergétique.
- Laissez-vous guider par l'intuition du son juste, en lien avec la forme que vous travaillez.

# Chant et mouvement sacré autour des figures

## La Paneurythmie : exemple de mouvement géométrique sacré

Transmise par Peter Deunov, la Paneurythmie est une danse spirituelle où chaque geste, chaque pas, chaque mouvement du corps retrace une figure géométrique dans l'espace, souvent un cercle, un losange, une étoile.

Pratiquée en groupe dans la nature, elle permet :

- d'harmoniser les pensées, les émotions et les actions,
- de reconnecter l'être humain à l'ordre cosmique,
- de vivre la géométrie non pas comme une forme... mais comme une respiration.

## Suggestions pour explorer chez soi

- Dansez lentement sur une Fleur de Vie tracée au sol
- Créez une chorégraphie intuitive en vous inspirant des lignes d'un mandala
- Chantez une voyelle différente en traçant intérieurement un symbole avec votre mouvement
- Invitez des proches à former un cercle et à répéter des mouvements simples ensemble (même en silence)

« Le rythme, c'est l'âme de la géométrie. Le mouvement, c'est la forme qui respire. Le chant, c'est la lumière qui devient audible. »

À travers le corps, la géométrie devient incarnation, expérience directe, chemin de réintégration.



# Créer un espace vibratoire (temple intérieur)

## Habiter la géométrie sacrée, faire de son lieu un sanctuaire

Si chaque figure sacrée peut éveiller l'âme, alors chaque espace habité peut devenir un temple vivant.

Créer un lieu de ressourcement, chez soi, n'est pas un luxe spirituel : c'est une nécessité intérieure.

Un espace stable, aligné, harmonieux permet à la conscience de s'apaiser, au cœur de s'ouvrir, à l'Être de se reconnecter.

L'espace que vous habitez façonne vos pensées.

Les formes qui vous entourent parlent à votre subconscient.

## Le pouvoir des formes dans l'espace

Intégrer des symboles géométriques sacrés dans un lieu, c'est :

- inviter des forces d'équilibre et d'élévation,
- créer un champ vibratoire protecteur,
- offrir à l'âme des points d'ancrage visuels et énergétiques.

## Cela peut passer par :

- un mandala encadré,
- une Fleur de Vie posée sur un meuble,
- un coussin de méditation décoré d'un symbole,
- une grille de cristaux agencée autour d'une forme sacrée.

Chaque objet devient une antenne, chaque disposition un message subtil adressé à l'univers.

## Comment créer votre espace vibratoire ?

1. Choisissez un endroit calme, lumineux si possible, même petit.
2. Purifiez l'espace (fumigation, sel, sons, intention).
3. Définissez une intention claire (ancrage, élévation, recentrage...).
4. Installez un ou plusieurs symboles sacrés (sur tissu, support bois, dessin...).
5. Ajoutez ce qui vous inspire : cristaux, bougies, encens, oracle, fleurs, livre spirituel.
6. Revenez-y chaque jour, ne serait-ce que quelques minutes, pour y méditer, respirer, écrire, vous recentrer.

# Créer un espace vibratoire (temple intérieur)

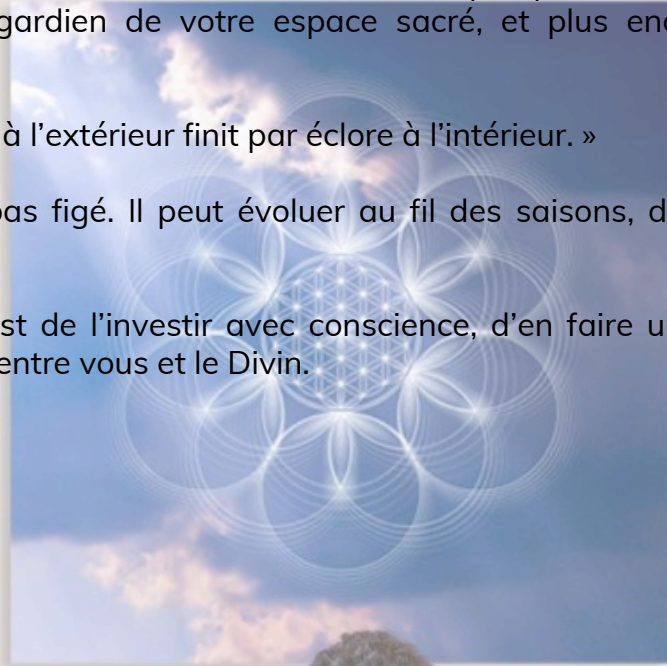
## L'espace extérieur reflète l'espace intérieur

Créer un temple chez soi, c'est aussi honorer le temple que l'on est. Vous devenez le gardien de votre espace sacré, et plus encore : vous devenez le sanctuaire.

« Le symbole placé à l'extérieur finit par éclore à l'intérieur. »

Cet espace n'est pas figé. Il peut évoluer au fil des saisons, de vos besoins, de votre chemin.

Ce qui compte, c'est de l'investir avec conscience, d'en faire un lieu de résonance, un point de rencontre entre vous et le Divin.



## En résumé

Dans ce chapitre, nous avons franchi un seuil : celui qui sépare la connaissance mentale de l'expérience vibratoire. Visualiser, méditer, chanter, danser, habiter un espace sacré... autant de façons d'incarner les principes de la géométrie sacrée dans le corps et dans la matière.

Ce ne sont pas les formes qui transforment. C'est la relation vivante que vous nouez avec elles.

Le symbole devient un compagnon de route, une fréquence amie, un miroir silencieux de votre lumière.

En pratiquant avec régularité, en toute simplicité, vous verrez émerger peu à peu :

- une meilleure stabilité intérieure,
- une élévation de conscience,
- une sensation d'harmonie naturelle avec l'univers.

Ces pratiques ne demandent pas de don particulier. Elles demandent simplement une chose : présence et ouverture du cœur.

## En résumé : pratiques vibratoires essentielles

### **Visualisation lumineuse**

→ Activez un symbole par la lumière et la respiration intérieure

### **Méditation avec les solides de Platon**

→ Équilibrez vos éléments intérieurs avec des formes archétypales

### **Chant et mouvement sacré**

→ Faites vibrer les figures à travers le corps et la voix

### **Créer un temple intérieur**

→ Harmonisez votre espace pour soutenir votre élévation

# 05 — Chapitre 5 : pour aller encore plus loin...

## Quand la géométrie devient une lecture du monde

Après avoir exploré les fondements, les symboles, les enseignements et les pratiques, vient le moment d'ouvrir encore davantage le champ de conscience.

Car la géométrie sacrée n'est pas un domaine clos : elle est vivante, évolutive, illimitée dans ses résonances.

Au-delà des figures tracées ou visualisées, elle devient un regard nouveau porté sur l'univers tout entier :

- un temple ancien n'est plus seulement de la pierre, mais un vortex énergétique codé,
- le corps humain cesse d'être une simple enveloppe et devient un mandala incarné,
- la musique, les planètes, les saisons, tout révèle des motifs, des harmoniques, des cycles sacrés.

Ce dernier chapitre vous invite à franchir un cap :

- celui de l'intégration globale,
- celui de la création intuitive,
- celui d'un dialogue intime avec les formes du monde.

Vous y découvrirez comment :

- lire l'espace comme un livre sacré,
- reconnaître la géométrie dans votre propre corps,
- créer vos propres figures vibratoires,
- relier les symboles aux grands cycles cosmiques et aux arts invisibles.

Ce n'est plus seulement une exploration. C'est une initiation à la perception géométrique du vivant.

# Lecture de l'espace : architecture sacrée, temples, cathédrales

## Entrer dans un lieu comme on entre en soi

Depuis les pyramides d'Égypte jusqu'aux cathédrales gothiques, en passant par les temples grecs, les ziggourats mésopotamiennes ou les stūpas bouddhistes, l'être humain a toujours bâti avec une conviction profonde : l'espace peut être un pont vers le divin.

Ces lieux ne sont pas de simples édifices religieux. Ce sont des architectures vibratoires, codées selon des proportions précises, des alignements célestes, et des géométries chargées d'intention. Ils incarnent un savoir ancien, souvent ésotérique, qui visait à transformer ceux qui les traversaient.

## La géométrie comme langage sacré des bâtisseurs

Les bâtisseurs de temples et de cathédrales utilisaient :

- le nombre d'or (Phi) pour harmoniser les proportions,
- la géométrie des polygones réguliers pour structurer les plans,
- les carrés, cercles, octogones comme fondements de la circulation énergétique,
- des symboles invisibles mais présents dans l'architecture : rosaces, labyrinthes, pentagrammes, triskèles...

Le plan d'un lieu sacré devient alors un mandala à échelle humaine, pensé pour aligner ciel, terre et conscience.

## La cathédrale de Chartres : chef-d'œuvre de géométrie vibratoire

Parmi tous les sanctuaires d'Europe, la cathédrale de Chartres occupe une place à part.

- ✓ Orientée selon les étoiles
- ✓ Construite sur un ancien lieu druidique
- ✓ Bâtie selon des proportions d'une précision mystique

Mais ce qui la rend unique, c'est son labyrinthe.

# Lecture de l'espace : architecture sacrée, temples, cathédrales

## Le labyrinthe de Chartres : un chemin initiatique

Situé au centre de la nef, tracé au sol en pierre sombre sur la dalle claire, le labyrinthe de Chartres mesure 12,89 mètres de diamètre. Il représente un chemin symbolique vers le centre, vers l'unité, vers le Soi. Contrairement à un dédale, il n'a qu'un seul chemin, sans impasse. Il invite à marcher lentement, en silence, comme une méditation active.

Ce parcours est une métaphore de la vie intérieure : on s'approche du centre, puis on s'en éloigne, avant d'y revenir... en traversant toutes les couches de l'ego, des doutes, des révélations.



💡 Ce labyrinthe pourrait être basé sur le schéma d'un mandala. On y retrouve les symboliques du cercle, de la croix, des quatre directions, des cycles.

Marcher ce chemin, c'est traverser le monde en spirale, pour naître à soi dans le sanctuaire du cœur.

## D'autres lieux de pouvoir et d'alignement

- Stonehenge : un calendrier solaire et lunaire inscrit dans la pierre.
- Les temples grecs : fondés sur des harmonies numériques et astrologiques.
- Les églises romanes : construites sur des points telluriques, souvent marqués par des pentagrammes cachés.
- Les temples hindous et leurs mandalas au sol : invocation géométrique des divinités.

## Comment lire un lieu sacré ?

- ✓ Observez ses formes principales : carrés, cercles, étoiles
- ✓ Recherchez les alignements (est-ouest, solstice, constellations)
- ✓ Écoutez le lieu : son acoustique, sa vibration, son silence
- ✓ Marchez lentement, avec attention, comme une méditation géométrique
- ✓ Laissez-vous traverser par l'intelligence des formes

Un lieu sacré est un livre de pierre et de lumière, à lire non seulement avec les yeux, mais avec le cœur.

# Le corps humain comme mandala vivant

## Une géométrie incarnée, un temple en mouvement

Dans toutes les traditions spirituelles, le corps humain est perçu comme un miroir de l'univers. Non pas un simple organisme biologique, mais un mandala sacré, une architecture vivante, une forme géométrique animée par la conscience.

Des écoles pythagoriciennes aux yogis de l'Inde, des mystiques soufis aux alchimistes européens, tous ont reconnu que le corps reflète les grandes lois du cosmos : proportions, symétries, centres énergétiques, flux de vie.

Nous sommes faits de lumière densifiée, de formes sacrées incarnées.

## Le corps dans la tradition hermétique

Dans l'hermétisme occidental, le corps humain est décrit comme :

- un pentagramme vivant (tête, bras, jambes),
- porteur des cinq éléments,
- traversé par des axes et centres énergétiques correspondant aux planètes, aux chakras, aux séphiroth de l'Arbre de Vie.

Chaque geste, chaque posture peut devenir rituel s'il est vécu en conscience.

💡 Eliphas Lévi le disait clairement : « L'homme est un microcosme. Ce qui est en haut est comme ce qui est en bas. »

## Le corps et les proportions sacrées

L'étude des proportions du corps humain dans l'art sacré a toujours suivi les lois de la divine proportion ( $\varphi$ , nombre d'or).

- Le canon de Vitruve, repris par Léonard de Vinci, révèle les rapports harmonieux entre les parties du corps.
- Le cœur est situé à la section d'or du corps.
- Les mains, les phalanges, le visage suivent des séquences inspirées du nombre d'or et de la suite de Fibonacci.

Le corps devient alors l'outil de mesure du monde, mais aussi le réceptacle de l'invisible.

# Le corps humain comme mandala vivant

## Activer le corps-mandala par la conscience

Quelques pratiques simples :

- Visualisez un pentagramme lumineux inscrit dans votre corps (tête, deux bras, deux jambes).
- Marchez en conscience, comme si vous traciez une figure sacrée dans l'espace.
- Alignez vos gestes avec votre respiration, comme dans les arts martiaux ou le yoga.
- Méditez sur la verticalité sacrée : bassin (terre) – cœur (humain) – crâne (céleste).

Votre corps est le temple.

Votre souffle est le prêtre.

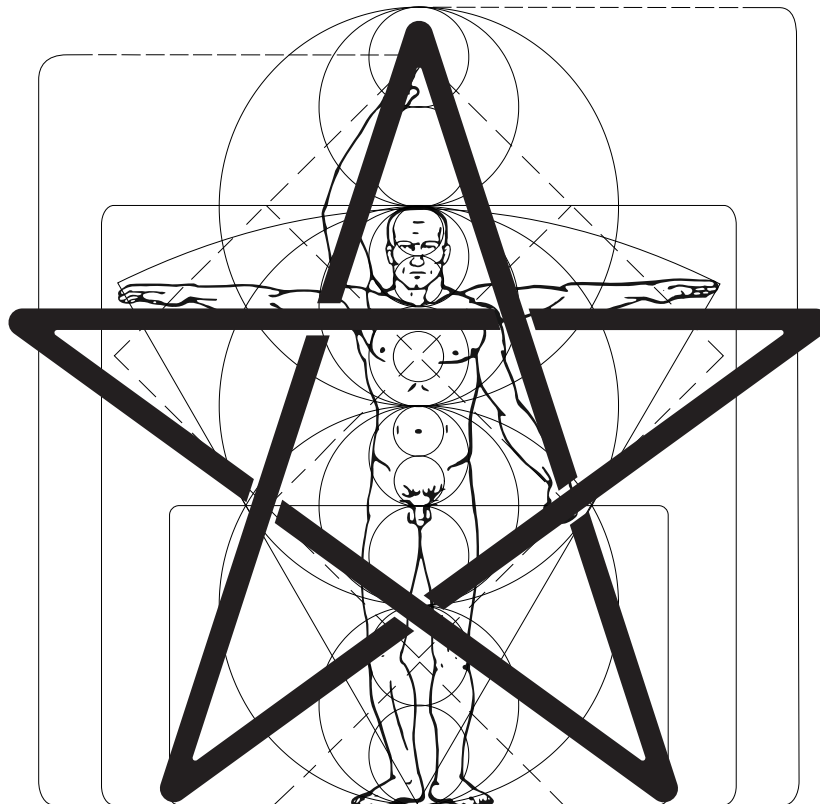
Vos pensées sont les prières silencieuses.

## Le corps, passerelle entre les mondes

Dans les traditions initiatiques, le corps est le lieu de la transmutation.

Il est à la fois la clé et la porte, le symbole et l'outil, le support d'ascension vers l'unité.

C'est en le respectant, en l'habitant pleinement, que l'on peut réintégrer la géométrie sacrée non plus comme un objet extérieur, mais comme notre véritable nature.



# Créer ses propres figures : intuition géométrique

## Passer de la contemplation à la co-création

Observer la géométrie sacrée nous relie au divin.

La créer à notre tour, c'est entrer dans une démarche alchimique : celle de l'union du ciel et de la main, du subtil et du visible, de l'intuition et de l'action.

Dans les anciennes écoles initiatiques, tracer des figures n'était pas un simple exercice intellectuel. C'était un acte de reliance, un rite de réintégration, une méditation en mouvement.

Créer une figure sacrée, c'est inscrire un fragment d'ordre cosmique dans la matière.

## Et si vous étiez géomètre de l'âme ?

Vous n'avez pas besoin d'être artiste, ni mathématicien.

L'acte de tracer peut commencer simplement : un cercle, une étoile, une rosace, un enchaînement de lignes intuitives autour d'un centre.

💡 Le plus important n'est pas la perfection graphique, mais la vibration que vous insufflez dans la forme.

## L'intuition géométrique : une mémoire oubliée

Nous portons tous en nous une mémoire ancienne des formes.

Avant même de savoir écrire, l'humanité a tracé des cercles, des spirales, des croix. Ces symboles sont en nous, dans nos rêves, nos élans, nos gestes spontanés.

Comment la réveiller ?

- En laissant le mental au repos,
- En entrant dans un état méditatif ou créatif,
- En vous mettant à dessiner avec confiance, comme si vous suiviez une guidance invisible.

Essayez : prenez un compas, une règle, un crayon, du papier. Respirez profondément. Posez une intention. Puis laissez vos mains vous guider.

# Créer ses propres figures : intuition géométrique

## Symboles-guides ou formes inédites ?

Certains préféreront revisiter les grands archétypes (Fleur de Vie, Métatron, étoiles, mandalas). D'autres laisseront naître de nouvelles géométries, peut-être jamais vues, mais qui vibrent juste pour eux.

→ Vous pouvez aussi associer des couleurs, des mots, des intentions.

→ Ou créer des figures pour des usages précis : méditation, protection, inspiration, purification...

Chaque figure devient alors un outil personnel, vivant, évolutif.

## Suggestions pour expérimenter

- Créez votre mandala personnel autour d'un mot ou d'une intention.
- Méditez sur une figure connue, puis essayez de la transformer ou d'y ajouter un élément.
- Gardez un carnet de croquis dédié à votre exploration géométrique.
- Laissez une figure inachevée et revenez-y plusieurs jours de suite, en laissant votre intuition compléter l'ensemble.

Vous êtes un point dans le Tout. Chaque ligne que vous tracez est une prière en mouvement.



# Lien avec l'astrologie, la musique, les cycles planétaires

## Quand la géométrie révèle l'ordre caché du temps et du son

La géométrie sacrée ne se limite pas aux formes visibles ou statiques. Elle est aussi présente dans ce qui vibre, tourne, respire : les mouvements planétaires, les harmoniques musicales, les saisons, marées, rythmes biologiques.

La géométrie devient alors rythme, mesure, danse de l'univers.

## L'astrologie et les figures du ciel

L'astrologie traditionnelle repose sur un savoir géométrique ancien :

- Les aspects planétaires (conjonctions, oppositions, trigones...) sont basés sur des angles précis : 60°, 90°, 120°, etc.
- Les mandalas astrologiques dessinent des rosaces vibratoires en fonction des dates de naissance.
- Le zodiaque lui-même est une division circulaire du ciel en 12 parts égales, proche d'une roue cosmique.

Chaque thème astral devient un mandala personnel, une structure géométrique temporelle, traduisant des forces en mouvement.

💡 Le dodécaèdre, associé à l'éther, est souvent lié au zodiaque, aux cycles planétaires et à l'intelligence divine qui relie tout.

## La musique : géométrie audible

Les pythagoriciens enseignaient que :

“Toute musique est mathématique. Toute mathématique est musicale.”

- Les intervalles musicaux sont des rapports numériques simples : 1:2, 2:3, 3:4...
- Les harmoniques forment des suites géométriques.
- Les instruments de musique — harpes, lyres, gongs — étaient considérés comme des véhicules de l'harmonie cosmique.

Aujourd'hui encore, certains musiciens utilisent des accords géométriques, des fréquences sacrées (comme 432 Hz ou 528 Hz), ou des modèles basés sur la suite de Fibonacci pour composer des œuvres vibratoires.

Entendre une musique sacrée, c'est ressentir la géométrie invisible à travers le son.

# Lien avec l'astrologie, la musique, les cycles planétaires

## Les grands cycles : une architecture du vivant

- Les phases lunaires, les solstices, les équinoxes sont des repères géométriques dans le temps.
- Le calendrier maya reposait sur des cycles de 13 et 20 jours, organisés comme un mandala temporel.
- Les anciens observaient les alignements célestes pour bâtir leurs temples et célébrer leurs rites.

Ces cycles sont des spirales, des rosaces mouvantes, qui influencent nos émotions, notre santé, notre éveil intérieur.

## Suggestions d'exploration

- Créez une rosace personnelle à partir de votre thème astral
- Dessinez un mandala lunaire en suivant les phases du mois
- Écoutez des musiques accordées sur des fréquences vibratoires spécifiques
- Méditez sur un cycle planétaire (Saturne, Jupiter...) et notez les changements intérieurs

Plus on affine notre écoute du rythme du monde, plus on retrouve notre place juste dans l'orchestre du vivant.



## En résumé

Ce dernier chapitre est une invitation à changer de perspective.

À ne plus seulement regarder les formes, mais à sentir les structures cachées, à percevoir la trame vibratoire qui relie l'invisible au visible, l'intemporel à l'instant.

Vous l'avez vu : la géométrie sacrée traverse les temples, les corps, les sons, les étoiles. Elle est une langue universelle, une écriture vivante que vous pouvez lire, ressentir... et écrire à votre tour.

Ce n'est pas une fin, mais une ouverture.

Le début d'un nouveau regard sur le monde, et sur vous-même.



### En résumé : pour aller plus loin

#### **Lire l'espace sacré**

Décoder l'architecture des temples comme des mandalas vivants

#### **Habiter son corps comme un mandala**

Se reconnecter à la sagesse vibratoire du corps et de ses proportions

#### **Créer ses propres figures**

Laisser l'intuition tracer des formes reliées à l'âme

#### **Relier les cycles et les arts invisibles**

Comprendre les liens entre symboles, musique, astrologie, temps



## Le mot de conclusion

Ce voyage à travers la géométrie sacrée n'avait pas pour but d'accumuler des notions ou de tout comprendre. Il avait pour but de vous reconnecter à quelque chose de plus vaste. Quelque chose qui ne s'explique pas, mais qui se ressent.

Une vibration. Une intelligence. Un ordre invisible.

Les figures que vous avez croisées ne sont pas figées : elles vivent, elles respirent, elles enseignent.

Elles sont les ponts entre le visible et l'invisible.

Les clés d'une sagesse oubliée, mais encore inscrite dans la matière, les étoiles... et votre propre cœur.

La géométrie sacrée n'est pas un dogme.

C'est un chemin.

Un rappel.

Une invitation à marcher dans le monde en conscience,

à tracer votre vie avec justesse,

à redevenir co-créateur de votre réalité.

Qu'elle vous accompagne dans vos pratiques, vos méditations, vos créations.

Et surtout, qu'elle vous aide à vous souvenir...

que vous êtes vous aussi une forme sacrée, unique et précieuse.

“

*La géométrie sacrée est  
l'architecture de l'invisible.  
Elle est le langage que l'univers  
murmure à ceux qui savent écouter.*



MANDALASHOP

# Pour prolonger l'expérience...



Vous avez aimé ce voyage à travers les formes sacrées ?  
Voici quelques pistes pour aller encore plus loin, à votre rythme :

## **Explorez nos collections d'objets inspirés**

Fleur de Vie, Pentagramme, Cube de Métatron, Arbre de Vie... à retrouver sur disques harmonisants, tapis, mugs, photophores, et bien plus encore.

[Accéder à la boutique](#)

## **Lisez nos articles de fond sur la géométrie sacrée**

→ Découvrez nos publications pour nourrir votre pratique et votre réflexion.

Des sujets comme :

- Éveil spirituel: la voie de la Géométrie sacrée
- Symboles spirituels: retrouvez le divin en vous
- Pourquoi les symboles ne fonctionnent pas (toujours)?

[Lire le blog](#)

## **Téléchargez nos autres ebooks gratuits**

Notamment :

- Explorer la Géométrie sacrée – Guide pour débutants
- 7 jours pour se reconnecter avec la Géométrie sacrée

[Voir les ressources gratuites](#)

## **Partagez votre expérience**

Vos retours nous inspirent ! Écrivez-nous, commentez sur les réseaux, ou laissez un message sur notre blog.

C'est ensemble que nous faisons vivre cet enseignement ancien.

# Restons en contact

## Continuez l'exploration avec Mandalashop



### **Site internet**

<https://mandalashop-online.com>

Boutique en ligne spécialisée en géométrie sacrée et symboles spirituels

### **Réseaux sociaux**

Instagram : [@mandalashop.online](https://www.instagram.com/mandalashop.online)

Facebook : [@mandalashop.online](https://www.facebook.com/mandalashop.online)

Pinterest : [@mandalashop](https://www.pinterest.com/mandalashop)

Tik Tok: [@mandalashop.france](https://www.tiktok.com/@mandalashop.france)

### **Email**

[contact@mandalashop-online.com](mailto:contact@mandalashop-online.com)

Pour toute question, retour d'expérience ou demande de collaboration

### **Partagez votre expérience !**

Nous adorons lire vos ressentis, témoignages, idées.

Taguez-nous sur vos publications ou envoyez-nous un message.

Votre voix fait vivre cet enseignement ancien.



[contact@mandalashop-online.com](mailto:contact@mandalashop-online.com)

[mandalashop-online.com](https://www.mandalashop-online.com)



Mandalashop